

استراتژی

شکست های جادویی

در بازار جهانی

طراح: Tim Trush, Julie Lavrin

مترجم: مهندس جواد فلاحیان

سخن مترجم

هر سیستم معاملاتی ممکن است اشکالات و خطاهایی داشته باشد ولی بیشتر به سازگاری آن با شخصیت معامله گر و دیدگاهی که نسبت به معامله دارد بستگی دارد بنابراین ممکن است یک سیستم برای شخصی سود آور و برای فرد دیگر موجب به ضرر شود آنچه که برای هر سیستم معاملاتی بسیار مهم است ، تست و بررسی آن قبل از انجام معامله واقعی توسط معامله گر می باشد این سیستم معاملاتی بسیار ساده است و از دو اندیکاتور مووینگ اوریج و CCI تشکیل شده است و در تمامی جفت ارزها و تایم فریم ها کاربرد دارد البته پیشنهاد در تایم های 4 و 1 ساعته می باشد طراحان این سیستم آقایان تیم و جولی می باشند تمام صحبت ها و درصدهای سودی که در این ترجمه ذکر می شود ادعای طراحان سیستم می باشد و به شخص مترجم بستگی ندارد ترجمه این استراتژی به منزله استفاده بنده از این روش معاملاتی نمی باشد بلکه هدف معرفی سیستم های معاملاتی مختلف این است که شاید این روش ها برای یک نفر هم شده مفید باشد و بتواند از طریق آن سود کسب کند بنابراین پیشنهاد می کنم قبل از استفاده از هر سیستم معاملاتی ، معامله گران ماهها آن سیستم را تست کرده و در صورت مثبت بودن نتایج اقدام به معامله واقعی کنند

جواد فلاحیان

فهرست :

فصل اول: معرفی

- چرا شکست جادویی؟

چه چیز باعث شده است که استراتژی شکست جادویی متفاوت و سحرانگیز باشد

- یک شکست واقعی چگونه است؟

شناختن شکست های معتبر از نا معتبر . شناسایی شکست معتبر سبب کسب سود و شکست نامعتبر منجر به ضرر و زیان خواهد شد در ادامه در خصوص اینکه چه چیز باعث شکست نامعتبر می شود بحث خواهیم کرد

- راز شکست های نامعتبر

آیا شما در مورد الگوی قدیمی 123 چیزی شنیده اید؟ آیا شما آن را آزمایش کرده اید؟ آیا شما سعی در معامله در شکست ها کرده اید؟ فراموشش کنید

بیاید در خصوص راز خود بحث کنیم . چرا بسیاری از معامله گران با اینکه پول از دست می دهند به دنبال یافتن شکست ها هستند

- جولی (طراح استراتژی) می آید با یک راه حل خوب قبل از اینکه دیگران مطلع شوند

این قلب استراتژی شکست جادویی است . جولی یک راه زیر کانه جهت شناخت شکست های معتبر از شکست های نامعتبر یافته است علاوه بر این چشمانش شکست ها را قبل از آنکه اتفاق بیافتد می بیند. شگفت انگیز است من نمیتوانم این را باور کنم !!

فصل دوم : ورود

- تنظیمات نمودار

آماده سازی چارت شما

- قوانین ورود

هر زمان که استراتژی، سیگنال صادر کرد وارد معامله شوید . معامله عاری از احساسات

- اجرای عملی

تشخیص ورود معتبر گام به گام

فصل سوم : خروج

- تنظیمات نمودار

آماده سازی چارت شما

- قوانین خروج

بیاد داشته باشید خروج از ورود، بسیار مهمتر است ! دانستن زمان خروج از بازار کار بسیار مهمی می باشد

بسیاری از معامله گران از معامله ایی که در سود هستند خیلی زود خارج می شوند زیرا سیستم معینی را دنبال نمی کنند بسیاری از معامله گران به صورت کورکورانه وارد معامله می شوند و با نگرانی چارت را مشاهده می کنند و از خود می پرسند : معامله را الان باید ببندم یا نه ؟ احساسشان بر معامله کنترل دارد و مدام پول از دست می دهند بیاد داشته باشید این نظم است که برندگان را از بازندگان جدا می سازد

فصل اول: معرفی

• چرا شکست جادویی؟

➤ پیش از ورود دیگران وارد بازار شوید

با این استراتژی شما می‌توانید شکست‌ها را پیش از آنکه معامله‌گران دیگر وارد بازار شوند پیش‌بینی کنید

➤ شکست جادویی یک استراتژی محافظه‌کارانه است

ایمن است. شما در معرض از دست دادن مقدار کمی پول در هر معامله قرار می‌گیرید

➤ مکانیکی

معامله با دنبال کردن یک سری از قوانین ساده

➤ آسان پیاده‌سازی کردن

خود را متقاعد کنید که معامله کردن بسیار آسان است

➤ سودآور

اگر شما قوانینی جهت معامله ندارید و شکست می‌خورید در نهایت پیروز خواهید شد

➤ مقیاس پذیر

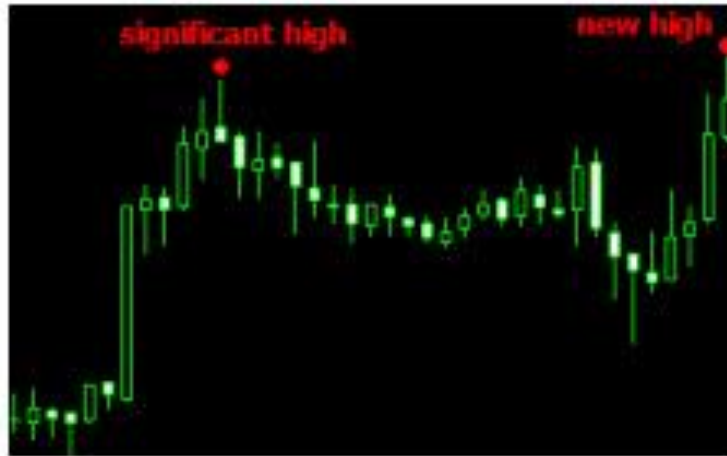
استراتژی شکست جادویی ما کلیدی برای موفقیت در معامله است

شما با این استراتژی می‌توانید بیش از 67 درصد در ماه سود کنید (ادعای طراح سیستم)

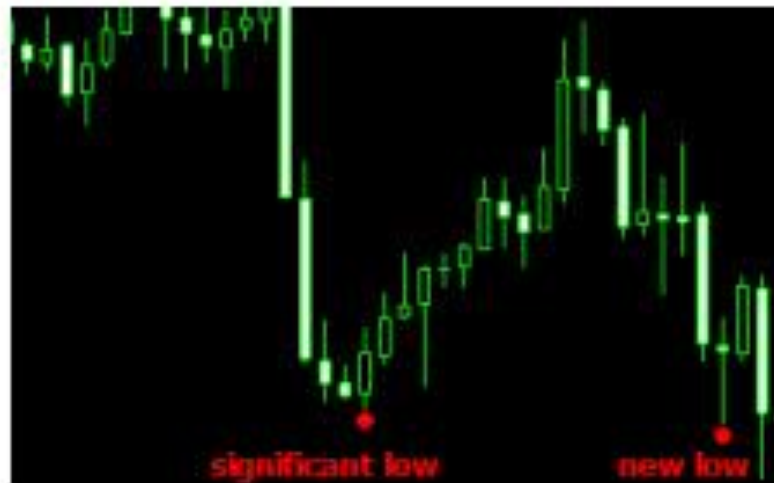
استفاده‌کنندگان این سیستم در سال بیش از 5400 درصد سود کرده‌اند (ادعای طراح سیستم)

• يك شكست واقعي چگونه است؟

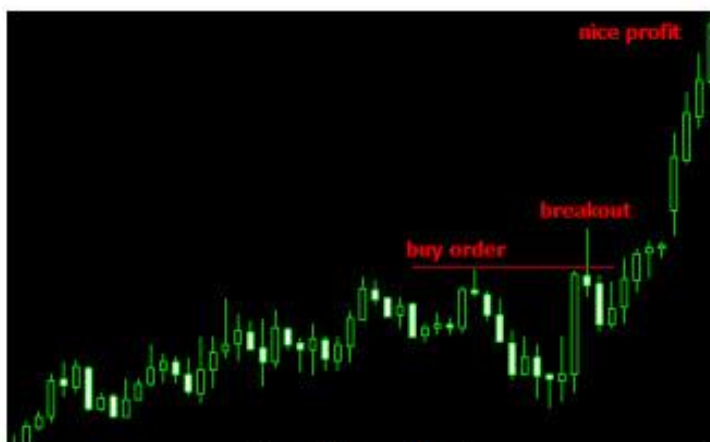
يك شكست زمانی اتفاق می افتد كه قیمتی بالایی شكسته شود و قیمت جدید در بالاتر تشکیل شود مثال زیر را مشاهده كنید



يك شكست دیگر زمانی اتفاق می افتد كه قیمتی پایینی شكسته شود و قیمت جدید در پایین تر تشکیل شود مثال زیر را مشاهده كنید



به نظر ساده می رسد بسیاری از معامله گران در تلاش هستند که در شکست و روند سریع ، پول به دست بیاورند به اصلاح معامله گر روند سفارش خرید خود را در بالای بالاترین قیمت قرار می دهد او منتظر می شود که آیا بالاترین قیمت شکسته می شود یا نه . اگر شکست صورت نپذیرد برای یک معامله دیگر آماده می شود و یا ممکن است شکست اتفاق بیافتد ولی قیمت به هدف سفارش خرید نرسد همین مطلب در رابطه با شکست پایین نیز صدق می کند (در اینجا معامله گر سفارش فروش قرار می دهد) ولی چرا معامله گران این کار را انجام میدهند ؟ زیرا معمولاً حرکات قیمت بعد از شکست بسیار سریع است و نتایج خوبی را به همراه دارد اما همیشه هم خوب نیست در اینجا یک خطر قابل توجه یعنی زیان وجود دارد کابوس شکست نامعتبر همواره در معامله گران وجود دارد و مرتب هم اتفاق می افتد به مثال زیر توجه کنید



Good breakout



False breakout

● راز پشت شکست نامعتبر

اجازه دهید بحث کنیم در خصوص شکست نامعتبر بالاترین قیمت و همچنین شکست نامعتبر پایین ترین قیمت. مواقعی وجود دارد که قیمت از بالاترین قیمت عبور می کند و سفارش خرید فعال می شود ولی به سرعت قیمت بازگشت داشته و حد ضرر خورده می شود معامله گر با ضرر خارج می شود ضرر های کوچک غیر معمول نیستند و هر معامله گر حرفه ای هم در بازارهای فارکس با ضرر های کوچک مواجه می شود و شما

هم باید آن را بپذیرید اما سود های معامله گران حرفه ایی همواره بیشتر از ضررهایشان می باشد ما بیشتر سیستم های شکست را در ده سال گذشته امتحان کرده ایم بیشتر سیستم های شکست یا خطا هستند و یا حد سود های بسیار کمی دارند هر سیستمی که متکی به شکست باشد به طور مداوم کار نمی کند از آنجایی که ما (تیم و جولی) بیش از 10 سال است که در بازارهای مالی فعالیت می کنیم انواع اطلاعات مختلف از بانک های بزرگ و شرکت های مهم را فراهم کرده ایم که نیاز نیست جزئیات آن را بدانید

بانک های بزرگ پول کافی جهت حرکت بازار دارند این در حالی است که زمانی که قیمت بالاترین قیمت جدیدی را تشکیل می دهد و باز می گردد و الگوی دوقلو تشکیل می دهد ولی معامله گرانی که این شکست را مشاهده می کنند انتظار دارند قیمت بالاتر برود ولی آن دسته از معامله گرانی که شناخت خوبی از بازار دارند با حرکت قیمت تشخیص می دهند که آیا در شکست قیمت بالا خواهد رفت یا نه !! یک دسته دستور خرید در بالای بالاترین قیمت وجود دارد که این دستورات بلافاصله غلط از آب در می آید

بنابراین زمانی که شکستی رخ می دهد مقداری قیمت بالا می رود بانک های شروع به فروش می کنند و مقدار زیادی پول از این کار ناعادلانه به دست می آوردند و در روز چندین بار این کار را انجام دهند

• جولی (طراح استراتژی) می آید با یک راه حل خوب قبل از اینه دیگران مطلع شوند

جولی سال هاست که تجربه های زیادی از اندیکاتور CCI دارد در این اندیکاتور دو خط $100+$ و $100-$ وجود دارد زمانی که CCI کراس یا بشکند خط $100+$ را به سمت بالا سیگنال روند صعودی صادر شده است و زمانی که CCI کراس یا بشکند خط $100-$ را رو به پایین سیگنال نزولی صادر شده است . سیگنالی مناسب است که احتمال برنده شدن در آن به صورت چشم گیری زیاد باشد به عبارتی دیگر CCI فیلتری است که می تواند موفقیت در معامله را افزایش دهد نه تنها یک فیلتر بلکه یک فرصت جهت ورود به بازار قبل از شکست است .طراحی کردن یک سیستم معاملاتی سود ده بر اساس این داشته کار بسیار سختی می باشد استراتژی ما این کار را بسیار ساده کرده و استفاده کنندگان از سیستم ما تنها با 1000 دلار آغاز کرده و ثروت های بسیار زیادی را به دست آوردند

فصل دوم: ورود

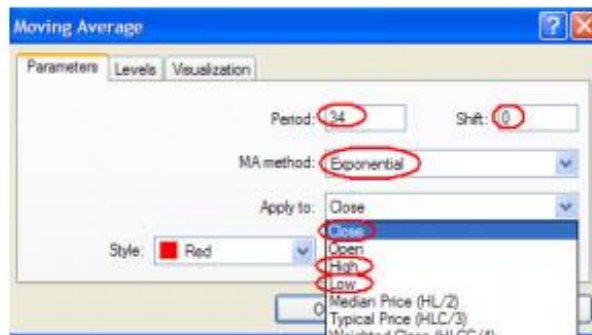
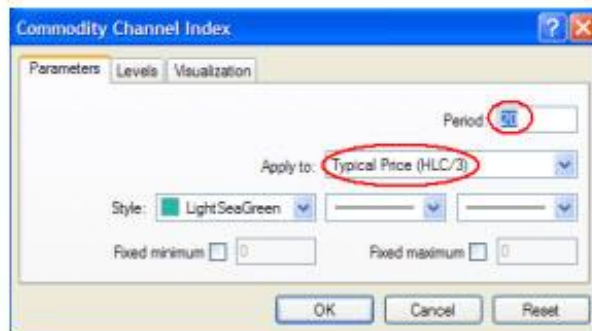
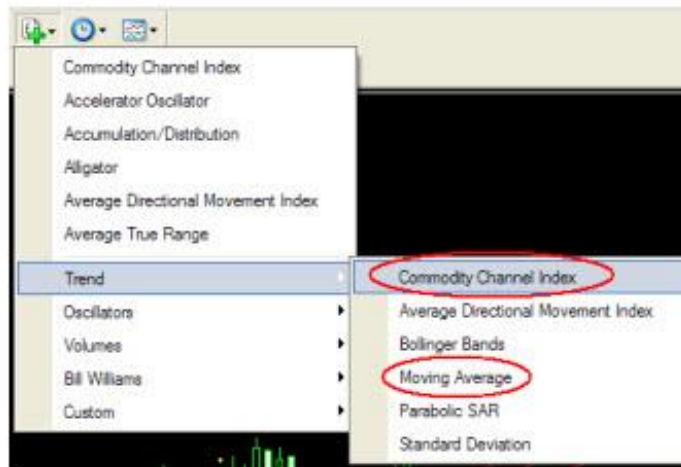
- تنظیمات نمودار

برای استفاده از قوانین شما نیاز به دو اندیکاتور پایه دارید

CCI 20 (Commodity Channel Index, Period 20, Typical Price)

The Wave (EMA34 High, EMA34 Close, EMA34 Low)

اولین اندیکاتور در بالا مشخص شد که CCI می باشد. دومین اندیکاتور از سه مووینگ تشکیل شده است در زیر تنظیمات در متاتریدر 4 را مشاهده می کنید





در بالا نمودار ما برای استفاده از استراتژی شکست جادویی آماده شده است

• قوانین ورود

در ابتدا، ما به صورت کامل در این خصوص بحث خواهیم کرد. در ادامه قوانین ورود و اجرای عملی استراتژی را گام به گام به شما آموزش خواهیم داد

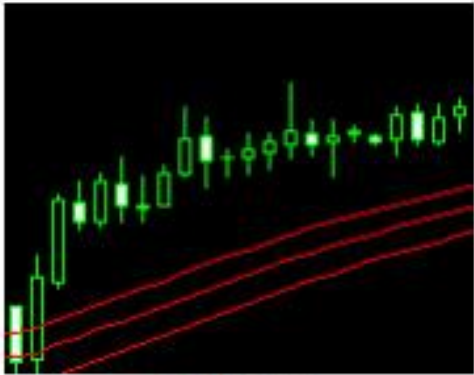
✓ از روند بازار (صعودی و نزولی) مطمئن شوید

مراقب باشید پیش از ورود به بازار موج های بزرگ می توانند در تشخیص روند کمک شایانی به شما کنند

تعریف روند:

روند صعودی: روندی صعودی است که قیمت از موج بالای خود عبور می کند و پس از آن قیمت بالای موج پایینی خود حرکت می کند

روند نزولی: روندی نزولی است که قیمت از موج پایینی خود عبور می کند و پس از آن قیمت پایین موج بالایی خود حرکت می کند



Uptrend



Downtrend

✓ قیمت برای مدتی بالای مووینگ ها باشد

بالای مووینگ بالایی

✓ قیمت وارد مووینگ ها شود

قیمت بالای مووینگ ها باشد و پس از مدتی مووینگ بالایی را به سمت پایین کراس کند

✓ CCI خط +100 را به سمت بالا کراس کند این احتمال می رود که در کندل بعد از آن سیگنال وارد

صادر شود

ورود برای روند صعودی بعد از باز شدن کندل روش مناسبی می باشد ولی می بایست مراقب بود

✓ پنج کندل را بررسی کنید

زمانی که CCI زیر خط +100 قرار دارد می بایست حداقل پنج کندل قبل از کراس را بررسی کنید

✓ بررسی کنید که آیا روند بازار صعودی هست یا نه؟

✓ حالا خرید

اگر همه شرایط بالا فراهم است با باز شدن اولین کندل خرید کنید
به تصویر پایین نگاه کنید شرایط بالا نمایش داده شده است



بنابراین می توان به زبان ساده گفت: زمانی که قیمت وارد مووینگ ها می شود و به سمت بالا باز می گردد.
اما این جمله به نظر مبهم می باشد ما می بایست عوامل مکانیکی دیگری را نیز برای راحت کردن در نظر
بگیریم

اگر احساس می کنید بازار بالا خواهد رفت وارد بازار نشوید! برخی معامله گران این کار را انجام می دهند.

زیرا سیستم شکست قابل اعتمادی ندارند و شکست‌ها ممکن است غلط شود. تنها زمانی وارد شوید که CCI خط را کراس نماید. با دقت به تصویر بالا نگاه کنید آیا شما می‌بینید که ما قبل از کراس CCI وارد بازار شده ایم..... پیش از ورود دیگران!!؟ آیا شما مزیت بزرگی در سیستم شکست جادویی می‌بینید؟

• اجرای عملی

در واقع شما باید قوانین نوشته شده در قبل را دنبال کنید

✓ CCI خط +100 را به سمت بالا کراس کند

اگر CCI زیر خط +100 بود و شما حداقل پنج کندل را بررسی کردید و اکنون CCI سطح +100 را به سمت بالا کراس کرده است حال می‌بایست گام بعدی را بردارید

به یاد داشته باشید سیگنال معتبر زمانی صادر می‌شود حتما کندل بسته شده باشد

✓ آیا قیمت رو به بالا هست؟

آیا قیمت بالای مووینگ هست؟ لحظه ایی عمل در تعریف ما!! اجازه ندهید احساسات در تشخیص روند بر شما تاثیر بگذارد. تشخیص روند یک کار مکانیکی است هر چند بعضی مواقع برعکس اتفاق می‌افتد اگر شما این چنین هستید گام بعدی را بردارید

✓ آیا یک الگوی نوسانی معتبر را مشاهده می‌کنید؟

چشمان خود را عادت دهید که اولین الگوهای نوسانی و یا کوچکترین الگوهای های نوسانی را با یک نگاه تشخیص دهید به طور خلاصه اگر قیمت بالای مووینگ‌ها بود و سپس وارد آن شد یا به عبارت دیگر قیمت مووینگ بالایی را به سمت پایین کراس کند (این موضوع را تشخیص دهید)

✓ حالا خرید کنید

حالا آماده شوید برای رسیدن قیمت به هدف

ما به را حتی می توانیم این اصول را برای روند نزولی هم اجرا کنیم

✓ CCI خط -100 را به سمت پایین کراس کند

اگر CCI بالای خط -100 بود و شما حداقل پنج کندل را بررسی کردید و اکنون CCI سطح -100 را به

سمت پای کراس کرده است حال می بایست گام بعدی را بردارید

به یاد داشته باشید سیگنال معتبر زمانی صادر می شود حتما کندل بسته شده باشد

✓ آیا قیمت رو به پایین هست؟

آیا قیمت پایین مووینگ هست؟ لحظه ایی عمل در تعریف ما!!! اجازه ندهید احساسات در تشخیص روند بر

شما تاثیر بگذارد. تشخیص روند یک کار مکانیکی است هر چند بعضی مواقع برعکس اتفاق می افتد اگر شما

این چنین هستید گام بعدی را بردارید

✓ آیا یک الگوی نوسانی معتبر را مشاهده می کنید؟

چشمان خود را عادت دهید که اولین الگوهای نوسانی و یا کوچکترین الگوهای های نوسانی را با یک نگاه

تشخیص دهید به طور خلاصه اگر قیمت پایین مووینگ ها بود و سپس وارد آن شد یا به عبارت دیگر قیمت

مووینگ پایینی را به سمت بالا کراس کند (این موضوع را تشخیص دهید)

✓ حالا فروش کنید

حالا آماده شوید برای رسیدن قیمت به هدف

فصل سوم : خروج

- تنظیمات نمودار

برای اهداف این سیستم از اهداف فیوناچی استفاده می کنیم بارها مشاهده شده که قیمت به سطوح فیوناچی برخورد می کند و بازگشت می کند ابزار فیوناچی را در متاتریدر 4 انتخاب کنید



نحوه رسم فیوناچی اصلاحی در شکل زیر نمایش داده شده است . فیوناچی را از سایه بالایی کندل بازگشتی به مووینگ ها ، تا سایه پایینی کندل بازگشتی در مووینگ رسم می کنیم در تصویر زیر مشاهده می کنید.



- قوانین خروج

فرض کنید وارد معامله ایی شده ایم، ما می بایست جهت حدسود و حد ضرر خود قوانینی داشته باشیم

✓ حد سود اول سطح 161.8 فیوناچی می باشد

- ✓ حد سود دوم سطح 200 فیوناچی می باشد
 - ✓ حد ضرر در زیر سطح صفر قرار می گیرد
- در تصویر زیر این سطوح نمایش داده شده است



کلیه موارد ذکر شده در این استراتژی برای روند های نزولی و سفارش های فروش هم کاربرد دارد در این نوشته بیشتر به سیگنال های خرید آن اشاره شده است

موفق و موید باشید

جواد فلاحیان