

به نام خداوند لوح و قلم
حقیقت نگار وجود و عدم

" تقدیم به پدر و مادرها که اولین معلمان هر انسانی هستند "

" برای نابود کردن یک فرهنگ
نیازی نیست کتابها را سوزاند
کافیست کاری کنید مردم آنها را نخوانند. . . "

ویکتور هوگو

آشنایی با بازارهای مالی فارکس

مؤلفان:

مهدی قاسمی

آرمن هرطونیان هفتوانی



سرشناسه : آشنایی با بازارهای مالی، فارکس
عنوان و نام پدیدآور: مهدی قاسمی - آرمن هرطونیان
مشخصات نشر : تهران: نشر آرامش، ۱۴۰۲.
مشخصات ظاهری: ۷۲ ص.
شابک : ۹۷۸-۶۰۰-۶۲۸۰-۲۷-۱
وضعیت فهرست نویسی: فیپا
موضوع : بازار سرمایه
رده بندی کنگره : HG3851
رده بندی دیویی : ۳۳۲/۴۵۶
شماره کتابشناسی ملی : ۹۵۵۰۱۸۱



نشرهستان تهران، خیابان انقلاب، خیابان فخر رازی، خیابان روانمهر، پلاک ۷۴ طبقه اول تلفن: ۶۶۴۸۱۱۵۲

آشنایی با بازارهای مالی، فارکس

- تألیف: مهدی قاسمی - آرمن هرطونیان
- نوبت چاپ: اول ۱۴۰۲
- شمارهگان: ۱۰۰۰ نسخه
- صفحه آرای: خانم کاشانی
- چاپ و صحافی: هوران
- قیمت: رایگان
- طراح جلد: محمد قنبری
- شابک : ۹۷۸-۶۰۰-۶۲۸۰-۲۷-۱
- ویراستار: مریم آجیلیان
- تمام حقوق برای ناشر محفوظ است.

این اثر مشمول قانون حمایت مؤلفان و مصنفان و هنرمندان مصوب ۱۳۴۸ است، هر کس تمام یا قسمتی از این اثر را بدون اجازه ناشر، نشر، پخش یا عرضه نماید مورد پیگرد قانونی قرار خواهد گرفت.

فهرست

۷ مقدمه
۹ تاریخچه
۹ علت بوجود آمدن بازار فارکس
۱۰ چطور یک معامله‌گر موفق شویم
۱۱ مراحل شروع معاملات در فارکس
۱۳ متاتریدر
۱۴ مدیریت ریسک و سرمایه
۱۶ روانشناسی معامله‌گری
۱۷ ژورنال معاملاتی
۱۹ اصطلاحات رایج فارکس
۳۰ BROKER
۳۱ انتخاب بروکر
۳۲ شارژ حساب معاملاتی
۳۸ جفت ارزها
۳۹ XAUUSD
۴۰ DOW JONES
۴۱ NASDAQ
۴۳ انواع معامله‌گر در بازار فارکس
۴۴ کمیسیون
۴۵ قراردادهای CFD
۴۶ FOREX FACTORY
۴۷ FEDERAL RESERVE BANK
۴۸ شورای سیاست‌گذاری نرخ بهره
۴۹ FED FUNDS RATE
۴۹ DISCOUNT RATE
۵۰ ۳۰-YEAR TREASURY BOND
۵۱ TREASURY
۵۱ CROSS RATE EFFECT

۵۲.....	TRADE DEFICIT OR TRADE SURPLUS
۵۳.....	EMPLOYMENT SITUATION
۵۳.....	NON-FARM PAYROLL
۵۴.....	UNEMPLOYMENT RATE
۵۴.....	INITIAL CLAIMS
۵۵.....	تولید ناخالص داخلی
۵۶.....	شاخص قیمت متوسط مصرف کننده
۵۷.....	شاخص قیمت تولید کننده
۵۷.....	شاخص اطمینان مصرف کنندگان
۵۸.....	شاخص خرده فروشی
۵۹.....	میزان متوسط درآمد خانواده و مصرف شخصی
۶۰.....	تولید صنعتی و بهره‌وری ظرفیت
۶۱.....	کتاب خاکستری
۶۱.....	تأثیر نفت بر بازار فارکس
۶۲.....	تأثیر طلا در بازار فارکس
۶۳.....	تأثیر اقتصاد ژاپن در بازار فارکس
۶۴.....	تأثیر اقتصاد انگلیس در بازار فارکس
۶۵.....	تأثیر اقتصاد سوئیس در بازار فارکس
۶۶.....	تأثیر اقتصاد کانادا در بازار فارکس
۶۶.....	تأثیر اقتصاد استرالیا در بازار فارکس
۶۷.....	کنترل احساسات در معامله
۶۸.....	روانشناسی بازار
۶۹.....	تحلیل روانی معاملات
۶۹.....	انضباط در معامله‌گری
۷۰.....	ده فرمان جان مورفی برای معامله‌گری
۷۱.....	خصوصیات یک معامله‌گر فارکس
۷۳.....	خلاصه کلام

مقدمه

در دهه‌های اخیر، بازارهای مالی به سرعت تغییرات فراوانی را تجربه کرده‌اند و برای سرمایه‌گذاران، یافتن راهنمای صحیح برای شناخت و مشارکت در این بازارها، امری ضروری و چالش‌برانگیز شده است. یکی از این بازارهای پویا و پرتحول، بازار فارکس یا بازار ارزهای خارجی است که به عنوان یکی از جذاب‌ترین و پر رمز و رازترین بازارهای مالی شناخته می‌شود.

آغاز یک سفر:

این کتاب، به عنوان یک راهنمای جامع، سعی دارد تازه‌واردان را با جهان پیچیده و هیجان‌انگیز بازار فارکس آشنا کند و آن‌ها را در این سفر هیجان‌انگیز به دنیای معاملات ارزی هدایت کند. از ابتدای مفاهیم ابتدایی، این کتاب سعی دارد به خواننده اطلاعاتی جامع و عملی ارائه دهد تا بتواند تصمیمات مطلوبی در بازار فارکس بگیرند.

چرا فارکس؟

در این راهنما، به تفکیک دلایل مختلفی که باعث محبوبیت و جذابیت بازار فارکس شده است، خواهیم پرداخت. از انعطاف زمانی ۲۴ ساعته تا حجم عظیم معاملات، فارکس یک دنیای جهانی از فرصت‌ها و چالش‌ها را در بر دارد.

هدف این کتاب:

هدف این کتاب، ارائه یک راهنمای جامع برای مبتدیان در بازار فارکس است. با توضیح مفاهیم ابتدایی خوانندگان قادر خواهند بود اطلاعات خود را گسترش دهند و استراتژی‌های مطمئنی را برای موفقیت در این بازار فرا بگیرند.

این کتاب یک همراه قدرتمند برای کسانی است که به دنبال ورود به دنیای هیجان‌انگیز معاملات ارزی هستند. با ما همراه شوید و با یک سفر جذاب به دنیای فارکس، تجربه‌ی یک فرصت جدید را به دست آورید.

در زیر، تعدادی از هدف‌های اصلی کتاب درباره فارکس آورده شده است:

۱. آموزش اصول اساسی:

- معرفی بازار فارکس و اصول عملکرد آن.
- نحوه تشکیل نرخ ارزها و روندهای بازار.

۲. توضیح جزئیات فنی:

- معرفی انواع حساب‌های معاملاتی و بروکرها.
- نحوه استفاده از پلتفرم‌های معاملاتی آنلاین.

۳. آشنایی با ابزارها و نمادهای بازار فارکس:

- توضیح در مورد جفت‌های ارزی و نحوه نمایش آنها.
- معرفی ابزارهای مهم در تحلیل فنی و اساسی.

۴. آموزش مدیریت ریسک:

- توضیح در مورد مفهوم و اهمیت مدیریت ریسک در معاملات.

۵. راهنمایی برای معامله‌گران تازه‌کار:

- ارائه مراحل ابتدایی برای شروع به کار در بازار فارکس.
- نکات و ترفندها برای معامله‌گران مبتدی.

۶. تحلیل اثرات عوامل اقتصادی و سیاسی:

- توضیح در مورد نحوه تأثیر اخبار و رویدادهای اقتصادی بر بازار.
- نقش فاکتورهای سیاسی و اجتماعی در تحولات بازار فارکس.

۷. آشنایی با تکنولوژی و تغییرات بازار:

- توضیح درباره پیشرفت‌ها و تغییرات در تکنولوژی مالی.
- گفت‌وگو در مورد آینده بازار فارکس و چالش‌های جدید.

۸. تشویق به تحقیق و مطالعه بیشتر:

- تشویق به شناخت عمیق‌تر در زمینه‌های مرتبط با بازار فارکس.

در کل، هدف اصلی این کتاب افزایش دانش مخاطبان در زمینه معاملات ارزی است و یادگیری مفاهیم پایه و پیشرفته، توسعه استراتژی‌های موثر، و درک عمیق‌تر از عوامل تأثیرگذار در بازار فارکس است.

موفق و پیروز باشید
قاسمی - هرطونیان

تاریخچه

بازار فارکس (بازار ارزهای خارجی) در اصل یکی از قدیمی‌ترین بازارهای مالی است و تاریخچه‌ای دیرینه دارد. اما، به عنوان بازاری معاصر که به شکل الکترونیکی و مدرن شناخته می‌شود، ابتدا در دهه ۱۹۷۰ میلادی شکل گرفت.

۱۹۴۴ توافق برتن وودز: پس از جنگ جهانی دوم، در توافق برتن وودز (Bretton Woods Agreement) در سال ۱۹۴۴، تصمیم گرفته شد که ارزهای ملی به طلا مرتبط شوند و تبادل ارزها بر اساس نرخهای ثابت انجام شود.

۱۹۷۱ لغو نظام طلای برتن وودز: در سال ۱۹۷۱، رئیس جمهور آمریکا، ریچارد نیکسون، اعلام کرد که دلار آمریکا از سیستم طلای برتن وودز جدا می‌شود، که به اصطلاح "لغو طلای برتن وودز" معروف است. این اقدام بازار ارزهای جهانی را به سمت سیستم تبادل ارزهای نرخ ارز پویا و متغیر هدایت کرد.

۱۹۷۰ شکل‌گیری بازار ارزهای خارجی: پس از لغو نظام طلای برتن وودز، بازار ارزهای خارجی به شکل غیررسمی، شکل گرفت. در دهه ۱۹۷۰، سیستم تبادل نرخ ارزها بین کشورها مبتنی بر نرخهای نسبتاً انعطاف‌پذیری شد و این تبدیل به نقطه شروع رسمی بازار فارکس معاصر محسوب می‌شود.

با گذر زمان و پیشرفت فناوری، بازار فارکس به یکی از بزرگترین و پویاترین بازارهای مالی جهان تبدیل شده است که در آن معاملات به صورت الکترونیکی و آنلاین انجام می‌شود.

علت بوجود آمدن بازار فارکس

بازار فارکس به عنوان بازار ارزهای خارجی، به وجود آمده است به دلیل نیازهای مالی و تجاری که از تبادل ارزها بین کشورها و اشخاص به وجود می‌آید. برخی از علل مهم بوجود آمدن بازار فارکس عبارتند از:

تجارت بین‌المللی: در جهان امروزه، تجارت بین‌المللی به شدت گسترش یافته است و کشورها برای تبادل کالاها و خدمات از ارزهای مختلف استفاده می‌کنند. بازار

فارکس به عنوان یک وسیله مهم برای تبادل ارزهای مختلف و تسهیل تجارت بین‌المللی به وجود آمده است.

تغییرات نرخ ارز: نرخ ارزها تحت تأثیر عوامل مختلفی قرار می‌گیرند، از جمله فعالیت‌های اقتصادی، اطلاعات اقتصادی، تغییرات سیاسی، و حتی شرایط آب و هوا. این تغییرات ممکن است فرصت‌هایی برای کسب و کارها و سرمایه‌گذاران ایجاد کنند، و بازار فارکس این امکان را فراهم می‌کند تا به سرعت واکنش نشان دهند.

تسهیل در معاملات مالی: بازار فارکس به شرکت‌کنندگان امکان معامله در هر زمان و مکانی را می‌دهد. این ویژگی از تبادل الکترونیکی باعث تسهیل و شتاب در معاملات مالی شده است. همچنین، امکان استفاده از ابزارهای مالی مانند جهانی کردن سرمایه و انجام معاملات با هزینه‌های پایین، ترغیب‌کننده برای شرکت‌کنندگان این بازار می‌شود.

حجم بالای معاملات: بازار فارکس با حجم معاملات بالا شناخته می‌شود که باعث شفافیت و پایداری این بازار می‌شود. حجم بالای معاملات به شرکت‌کنندگان از امکان بهره‌مندی از نرخ‌های رقابتی و بازارهای پویا کمک می‌کند.

استقلال از مکان: این بازار به شرکت‌کنندگان امکان معامله از هر نقطه جهانی را می‌دهد. با وجود اینترنت و پلتفرم‌های معاملاتی آنلاین، شرکت‌کنندگان می‌توانند به راحتی به بازار فارکس دسترسی پیدا کنند و معاملات خود را انجام دهند. به طور کلی، بازار فارکس به عنوان یک محیط پویا و گسترده برای تبادل ارزها و معاملات مالی ایجاد شده است که نقش مهمی در تسهیل تجارت بین‌المللی و فعالیت‌های اقتصادی دارد.

چطور یک معامله‌گر موفق شویم

تجارت در بازار فارکس یک چالش هیجان‌انگیز و به‌وقوع‌پیوسته است که اگر به دقت و استراتژی نگرانه، می‌تواند به عنوان یک فرصت برای کسب درآمد و موفقیت مالی تلقی شود. در اینجا چند راهنمایی برای شروع به عنوان یک معامله‌گر موفق در بازار فارکس آورده شده است:

۱. **آموزش و درک بازار:** قبل از هرچیز، به خود زمان بدهید تا درک کاملی از بازار فارکس پیدا کنید. مفاهیم اساسی مانند پپ، لوریج، تحلیل تکنیکال و تحلیل فاندامنتال را بیاموزید و برای این منظور زمان کافی بگذارید. شما با دیدن یک دوره آموزشی تبدیل به یک معامله‌گر نخواهید شد.
۲. **برنامه‌ریزی و استراتژی:** برنامه‌ریزی مطلوب و استراتژی واضح برای ورود و خروج از بازار را تدوین کنید.
۳. **مدیریت سرمایه (مهم‌ترین بخش در معامله‌گر شدن):** محدود کردن ریسک و مدیریت سرمایه از جمله مهم‌ترین جنبه‌ها در معاملات فارکس است. هر معامله باید به‌طور دقیق محاسبه شده و در مطابقت با ریسک مالی شما باشد.
۴. **بروزرسانی روزانه:** روند بازار فارکس به سرعت تغییر می‌کند. به‌روز بودن با اخبار و رویدادهای اقتصادی جهانی و تاثیرات آنها بر ارزها بسیار اهمیت دارد.
۵. **تجربه و تمرین:** بازار فارکس یک فضای پویا و پیچیده است. با شروع با مقدار کم و تمرین مداوم، شما می‌توانید تجربه کسب کنید و استراتژی‌های خود را به‌روز کنید.
۶. **حوصله و انضباط:** معاملات ممکن است موفق یا ناموفق باشند. حوصله و انضباط در اداره احساسات در زمان‌های مختلف از اهمیت بالایی برخوردارند.
۷. **مشاوره حرفه‌ای:** مشاوره از متخصصان معاملات فارکس و مطالعه تجارب دیگران می‌تواند به شما در کسب مهارت‌های لازم برای موفقیت کمک کند. بخاطر داشته باشید که معامله‌گران موفق باید به دقت بازار را تحلیل کنند و تصمیمات آگاهانه و متعادلی می‌گیرند. همچنین، هیچ‌گاه تمام دارایی خود را در یک معامله واحد سرمایه‌گذاری نمی‌کنند و همواره به مدیریت ریسک توجه می‌کنند.

مراحل شروع معاملات در فارکس

استفاده از پلتفرم‌های معاملاتی آنلاین در بازار فارکس یک فرآیند نسبتاً ساده است، اما نیازمند آشنایی با اجزاء اساسی آن و شناخت بازار مالی می‌باشد. در زیر

توضیحاتی در مورد نحوه استفاده از پلتفرم‌های معاملاتی آنلاین در فارکس آورده شده است:

۱. **انتخاب یک بروکر (کارگزار):** ابتدا باید یک بروکر آنلاین را انتخاب کنید. بروکرها کارگزارهایی هستند که به شما امکان می‌دهند تا به بازار فارکس وارد شوید. در انتخاب بروکر، به عواملی مانند قابلیت اجرای معاملات، نرخ کارمزد، و امکانات ارائه شده توسط پلتفرم‌های معاملاتی آنلاین آنها توجه کنید.

۲. **ثبت‌نام و حساب معاملاتی:** بعد از انتخاب بروکر، باید حساب معاملاتی در آن باز کنید. این شامل تکمیل فرم‌ها و ارائه اسناد هویتی انجام می‌پذیرد.

۳. **دانلود و نصب پلتفرم معاملاتی:** بعد از ثبت‌نام، شما به پلتفرم معاملاتی آنلاین بروکر دسترسی پیدا خواهید کرد. بیشتر بروکرها پلتفرم‌های معاملاتی خود را برای دانلود ارائه می‌دهند. پس از دانلود، نصب پلتفرم را انجام دهید. (مانند برنامه متاتریدر)

۴. **ورود به حساب کاربری:** پس از نصب، با استفاده از اطلاعات ورود به حساب کاربری خود وارد پلتفرم می‌شوید.

۵. **آشنایی با پلتفرم معاملاتی:** پلتفرم معاملاتی شامل ابزارها و نمودارهای متنوعی برای تحلیل بازار است. آشنایی با نحوه استفاده از این ابزارها، اجزاء پلتفرم مثل اجرا کننده معاملات (Order Execution) و مدیریت حساب (Account Management) مهمی هستند.

۶. **انجام معاملات:** حالا که با پلتفرم آشنا شده‌اید، می‌توانید معاملات خود را انجام دهید. این شامل انتخاب جفت ارز، تعیین حجم معامله، و انتخاب نوع معامله (مثل خرید یا فروش) می‌شود.

۷. **مدیریت ریسک و تحلیل بازار:** در هنگام معامله، مهم است که استراتژی مدیریت ریسک را در نظر بگیرید و از ابزارها و تحلیل‌های بازار برای تصمیم‌گیری بهتر استفاده کنید.

تاکید برای چندمین بار، به یاد داشته باشید که بازار فارکس فعالیت‌های مالی ریسک‌زا دارد و قبل از ورود به آن، به دقت آموزش ببینید و راهنمایی حرفه‌ای بگیرید.

متاتریدر^۱

متاتریدر یکی از پرکاربردترین و قدرتمندترین پلتفرم‌های معاملاتی در بازار فارکس است. این نرم‌افزار، توسط شرکت متاکو تریدر توسعه داده شده است و به معامله‌گران امکان معامله در بازار فارکس، بازارهای مالی دیگر، و حتی بازارهای سهام و کالاها را فراهم می‌کند.

برخی از کاربردهای اصلی برنامه متاتریدر در بازار فارکس عبارتند از:

۱. **معامله آنلاین:** متاتریدر به معامله‌گران امکان معامله آنلاین در زمان واقعی را می‌دهد. این برنامه به شما اجازه می‌دهد تا به سرعت و با دقت معاملات خود را انجام دهید و به تغییرات بازار فوری واکنش نشان دهید.

۲. **آنالیز تکنیکال:** متاتریدر ابزارهای آنالیز تکنیکال قدرتمندی ارائه می‌دهد که به شما کمک می‌کند تا نمودارها، شاخص‌ها، و الگوهای قیمتی را بررسی کرده و تحلیل کنید.

۳. **اتوماسیون معاملات:** متاتریدر به شما امکان اجرای معاملات اتوماتیک (معروف به اکسپرت ادوایزر) را می‌دهد. شما می‌توانید راه‌اندازی و برنامه‌ریزی معاملات خود را به صورت خودکار و بدون نیاز به حضور شخصی انجام دهید.

۴. **مدیریت حساب:** متاتریدر به شما امکان مدیریت حساب معاملاتی، مانیتورینگ عملکرد معاملات، و دسترسی به گزارش‌ها و آمارهای مربوط به معاملات را فراهم می‌کند.

کلیه این ویژگی‌ها و امکانات متاتریدر، آن را یک ابزار بسیار مفید و قدرتمند برای معامله‌گران در بازار فارکس می‌سازد.

1- MetaTrader



برنامه متاتریدر

مدیریت ریسک و سرمایه

مدیریت ریسک و سرمایه در بازار فارکس بسیار اهمیت دارد. به عنوان یک بازار مالی پویا و پر ریسک، مدیریت ریسک و سرمایه می‌تواند به شما کمک کند تا در مقابل نوسانات بازار و احتمالات ناخواسته محافظت شوید. در ادامه توضیحاتی درباره مدیریت ریسک و سرمایه در فارکس آورده شده است:

۱. **تعیین حد ضرر (Stop-Loss):** یکی از مهمترین اصول مدیریت ریسک در فارکس، استفاده از حد ضرر یا "Stop-Loss" است. این حد مشخص می‌کند که در صورتی که قیمت به سمت نقض پیش‌بینی شما حرکت کرد، معامله به صورت خودکار متوقف می‌شود. این کار به شما کمک می‌کند تا خسارت‌های ناخواسته را محدود کنید.

۲. **تعیین حجم معامله (Position Sizing):** تعیین حجم صحیح معامله نیز جزء اصول مدیریت ریسک است. این به این معناست که شما باید مقدار سرمایه‌ای که می‌خواهید در هر معامله استفاده کنید را مشخص کرده و درصدی از سرمایه را به هر معامله اختصاص دهید. این کار باعث می‌شود تا حتی در صورت بروز تغییرات غیرمنتظره در بازار، سرمایه شما به طور یکنواخت مدیریت شود.

۳. **تجدید نظر مداوم** : بازار فارکس تغییرات مستمری دارد، بنابراین تجدید نظر مداوم در استراتژی و موقعیت‌های معاملاتی شما ضروری است. اطمینان حاصل کنید که اطلاعات و تحلیل‌های شما به‌روز است و با شرایط فعلی بازار هماهنگ است. این بدین معنی نیست که هر روز به دنبال یادگیری یک روش معاملاتی باشید، بلکه تأکید بر بروز بودن سیستم معاملاتی خود است تا نواقص را برطرف کنید تا به سود مستمر برسید.

۴. **آموزش و آگاهی**: به عنوان یک سرمایه‌گذار، آموزش و آگاهی در مورد بازار فارکس و اصول مدیریت ریسک بسیار حائز اهمیت است. برنامه‌های آموزشی، کتب مرجع، و منابع دیگر می‌توانند به شما کمک کنند تا مهارت‌های لازم برای مدیریت ریسک را ارتقاء دهید.

مدیریت ریسک و سرمایه به شما کمک می‌کند تا به‌طور هوشمندانه‌تر و در دسترس‌تر به بازار فارکس نزدیک شوید و از تغییرات غیرمنتظره و خسارات ناخواسته محافظت کنید. برای ماندگاری در بازار فارکس مهمترین عامل رعایت مدیریت سرمایه است. به جدول زیر دقت کنید:

نفر دوم با ۱۰٪ ریسک در هر معامله			نفر اول با ۲٪ ریسک در هر معامله		
میزان ضرر	سرمایه		میزان ضرر	سرمایه	
۱۰۰۰\$	۱۰۰۰۰\$	معامله اول	۲۰۰\$	۱۰۰۰۰\$	معامله اول
۹۰۰\$	۹۰۰۰\$	معامله دوم	۱۹۶\$	۹۸۰۰\$	معامله دوم
۸۱۰\$	۸۱۰۰\$	معامله سوم	۱۹۲\$	۹۶۰۴\$	معامله سوم
۷۲۹\$	۷۲۹۰\$	معامله چهارم	۱۸۸\$	۹۴۱۲\$	معامله چهارم
۶۵۶\$	۶۵۶۱\$	معامله پنجم	۱۸۴\$	۹۲۲۴\$	معامله پنجم
۵۹۰\$	۵۹۰۵\$	معامله ششم	۱۸۱\$	۹۰۳۹\$	معامله ششم
۵۳۱\$	۵۳۱۴\$	معامله هفتم	۱۷۷\$	۸۸۵۸\$	معامله هفتم
۴۷۸\$	۴۷۸۳\$	معامله هشتم	۱۷۴\$	۸۶۸۱\$	معامله هشتم
۴۳۰\$	۴۳۰۵\$	معامله نهم	۱۷۰\$	۸۵۰۸\$	معامله نهم
۳۸۷\$	۳۸۷۴\$	معامله دهم	۱۶۷\$	۸۳۳۷\$	معامله دهم

دو نفر همزمان وارد بازار فارکس می‌شوند، نفر اول ۲٪ سرمایه خود را در هر معامله ریسک می‌کند و نفر دوم ۱۰٪ ریسک می‌کند. ناگفته پیداست که نفر دوم بزودی کل سرمایه خود را از دست خواهد داد ولی نفر اول بالاخره موفق خواهد شد راهی برای ماندگاری و کسب سود از بازار پیدا کند. بیشترین عامل حذف یا ماندگاری شما در بازار فارکس همین رعایت مدیریت سرمایه می‌باشد. شما بهترین آموزش را هم دیده باشید، بهترین سیستم معاملاتی را داشته باشید ولی مدیریت سرمایه را رعایت نکنید مطمئن باشید از بازار حذف خواهید شد.

روانشناسی معامله‌گری

روانشناسی معامله‌گری به مطالعه و درک عوامل روانی و رفتاری که در فرایند تصمیم‌گیری و اجرای معاملات مالی توسط معامله‌گران نقش دارند، اشاره دارد. این شاخه از روانشناسی درک عملکرد، تصمیم‌گیری، ریسک‌پذیری، مدیریت استرس، انضباط و سایر عوامل روانی مرتبط با فعالیت معامله‌گری را مورد بررسی قرار می‌دهد.

مطالعه روانشناسی معامله‌گری می‌تواند به معامله‌گران کمک کند تا بهبود در انجام معاملات مالی و دستیابی به نتایج مثبت‌تر برای خودشان بدست آورند. برخی از موضوعات مهم در روانشناسی معامله‌گری عبارتند از:

۱. **اهمیت کنترل احساسات:** یکی از اصلی‌ترین عوامل در موفقیت معامله‌گران، کنترل احساسات و انگیزه‌های ذهنی آن‌ها است. احساسات مثل ترس، طمع، انزجار و افتخار می‌توانند تصمیم‌گیری‌های معامله‌گر را تحت تأثیر قرار دهند.

۲. **مدیریت احساسات:** شناخت و کنترل احساسات، به ویژه ترس، اهمال و شیفتگی، از جمله مهارت‌های کلیدی معامله‌گران است که برای جلوگیری از تصمیم‌های نادرست در شرایط فشار، ضروری است.

۳. **روانشناسی بازار:** شناخت روانشناسی بازار و تحلیل رفتارهای گروهی معامله‌گران می‌تواند به معامله‌گران کمک کند تا بهتر درک کنند که چگونه بازار به اخبار و رویدادها واکنش نشان می‌دهد.

۴. **مدیریت ریسک**: معامله‌گران باید قادر باشند ریسک‌های موجود در معاملات خود را شناسایی کرده و آن‌ها را مدیریت کنند. این شامل تصمیم‌گیری در مورد تعیین سطح توقف زیان، تعیین سود هدف و مواجهه با احتمالات زیان‌دهنده است.

۵. **تحلیل روانی معاملات**: شناخت و تحلیل روانیات معاملات و رفتارهای غیرمنطقی معامله‌گران می‌تواند به آن‌ها کمک کند تا از اشتباهات گذشته خود یاد بگیرند و در آینده بهتر تصمیم بگیرند.

به طور کلی، روانشناسی معامله‌گری یک حوزه مهم است که می‌تواند به بهبود عملکرد و عملکرد معامله‌گران کمک کند و آن‌ها را در مواجهه با چالش‌های بازارهای مالی تقویت کند.

۶. **تصمیم‌گیری منطقی**: توانایی تحلیل دقیق و تصمیم‌گیری بر اساس اطلاعات منطقی و آنالیز تکنیکال و یا اصول مالی، مهمترین عامل موفقیت در معامله‌گری است.

۷. **انضباط**: انضباط و پایبندی به سیستم و استراتژی معامله، می‌تواند از جلوگیری از انجام تصمیمات احساسی و ناپایدار جلوگیری کند.

۸. **آگاهی از خطاهای رایج**: شناخت خطاهای رایجی که معامله‌گران در فرآیند تصمیم‌گیری ممکن است انجام دهند، و یافتن راهکارهایی برای پیشگیری از آنها اهمیت دارد. یکی از بهترین راه حل‌ها برای شناسایی خطاهای معاملاتی هر فرد داشتن یک ژورنال معاملاتی می‌باشد.

در کل، روانشناسی معامله‌گری به معامله‌گران کمک می‌کند تا بهترین شرایط روانی و عقلانی را برای انجام معاملات مالی ایجاد کنند و از نتایج مثبت‌تری بهره‌مند شوند.

ژورنال معاملاتی

داشتن ژورنال معاملاتی به معنای ثبت و ثبت نگرش‌ها، تصمیمات، عملکردها و نتایج معاملات مالی است که یک معامله‌گر در بازارهای مالی انجام می‌دهد. این

ژورنال معمولاً به صورت یک دفترچه یا فایل الکترونیکی است که معامله‌گر اطلاعات مربوط به هر معامله را در آن ثبت می‌کند.

مهمترین مواردی که در یک ژورنال معاملاتی ثبت می‌شوند عبارتند از:

۱. **جزئیات معامله:** شامل نماد معامله (نام سهم یا ارز، کریپتو، و غیره)، اندازه معامله (تعداد سهام یا مقدار ارز) و قیمت خرید یا فروش است.

۲. **زمان معامله:** زمان و تاریخ دقیقی که معامله صورت گرفته است.

۳. **قیمت ورود و خروج:** قیمت ورود به معامله (قیمتی که معامله‌گر وارد بازار شده) و قیمت خروج (قیمتی که معامله‌گر معامله را بسته).

۴. **هدف و میزان تعیینی:** میزان سود یا زیان مورد انتظار (میزان سودی که معامله‌گر به دنبال آن بوده است) و میزان تعیینی (میزان زبانی که معامله‌گر آماده بوده است بپذیرد) برای هر معامله.

۵. **تحلیل و نتایج:** نگرش‌ها، تحلیل‌ها، و ایده‌هایی که معامله‌گر داشته است و همچنین نتایج معامله (سود یا زیان) را نیز در ژورنال معاملاتی می‌توان ثبت کرد.

۶. **عوامل محرک:** ذکر عواملی که معامله‌گر را به انجام این معامله سوق داده است، از جمله اخبار، الگوهای نموداری، یا تحلیل تکنیکال.

۷. **بررسی عملکرد:** بررسی عملکرد معامله بر اساس اهداف تعیین شده و تحلیل تفصیلی از عملکرد خود معامله.

۸. **وضعیت روانی:** ثبت وضعیت روانی معامله‌گر در زمان انجام معامله، از جمله

سطح استرس، اعتماد به نفس و روحیه معاملاتی

داشتن ژورنال معاملاتی به معامله‌گر کمک می‌کند تا الگوهای معاملاتی خود را شناسایی کند، عملکرد خود را ارزیابی کند، از اشتباهات گذشته خود یاد بگیرد و بهبودهای لازم را در رویه‌های معاملاتی‌اش اعمال کند.

اصطلاحات رایج فارکس

معاملات فارکس دارای اصطلاحات و واژگان خاص خود است که بیانگر مفاهیم و موارد مختلف در بازار ارز است. برخی از پرکاربردترین اصطلاحات در معاملات فارکس عبارتند از:

۱. **پیپ (Pip):** کوتاه‌شده‌ی "Percentage in Point" است و به کمترین تغییرات قیمتی یک جفت ارز مربوط می‌شود. پیپ (Pip) در بازار فارکس به یک واحد کوچک تغییرات قیمت ارز اطلاق می‌شود. اصطلاح پیپ به تغییرات کوچکی اشاره دارد که در قیمت ارزها رخ می‌دهد و برای اندازه‌گیری تغییرات قیمت ارزها استفاده می‌شود. بیشتر ارزها در بازار فارکس تا چهار رقم اعشار نمایش داده می‌شوند. به عنوان مثال، اگر قیمت یک جفت ارز مانند EUR/USD به صورت ۱.۲۳۴۵ نمایش داده شود و قیمت به ۱.۲۳۴۶ تغییر کند، این تغییر ۱ پیپ است. به طور کلی، هر پیپ معادل با یک دهم از یک ساندزده اصلی است. استفاده از واحد پیپ برای اندازه‌گیری تغییرات قیمت ارزها در بازار فارکس بسیار مفید است و به معامله‌گران کمک می‌کند تا تغییرات روزانه و هفتگی در بازار را بهتر درک کنند و تصمیمات معاملاتی بهتری بگیرند. به عنوان مثال، اگر معامله‌گر بداند که هر پیپ تغییر قیمت برای یک جفت ارز معادل با ۱۰ دلار است، او می‌تواند اثر تغییرات قیمت را بهتر بر روی سرمایه و سودآوری معاملات خود بسنجد.

در معاملات طلا (XAU/USD)، پیپ به عنوان واحد کوچک تغییرات قیمت استفاده می‌شود. اما باید توجه داشته باشید که قیمت طلا به صورت اعشاری نمایش داده می‌شود و این موضوع ممکن است باعث کمیت تغییرات قیمتی در هر پیپ شود. برای محاسبه پیپ در معاملات با طلا (XAU/USD)، باید به این نکته توجه کنید که قیمت طلا به صورت دلار نمایش داده می‌شود. به عنوان مثال، اگر قیمت انس ۱۴۰۰ دلار باشد و به ۱۴۰۱ دلار تغییر کند، این تغییر ۱۰۰ پیپ است.

Calculate Pips in Gold



XAUUSD = 1895.25

Pip ↷

No. of Pips = 1895.25 - 1895.20 = 5 Pips

تصویر فوق گویای کامل نحوه محاسبه هر پیپ در XAU/USD می باشد

Volume	Price	S / L	T / P	Price	Profit
0.01	2026.52			2026.88	-0.36 ×

یک معامله فروش باز کردیم در قیمت ۲۰۲۶/۵۲ قیمت به ۲۰۲۶/۸۸ افزایش پیدا کرده است. مقدار تغییر ۳۶ پیپ بوده است. ارزش هر پیپ در طلا ۱ سنت (هر یکصد سنت یک دلار است) است و هر تغییر صد پیپ باعث یک دلار سود یا ضرر می شود. مقدار سود ضرر شما بر اساس ضریب حجم معاملاتی^۲ که انتخاب می کنید تغییر می کند. هر چقدر ضریب حجم بالاتر باشد مبلغی را که درگیر معامله می کنیم و میزان سود و ضرر ما نیز بیشتر خواهد بود. بطور مثال اگر حجم معاملاتی برابر ۰/۰۱ باشد ارزش هر پیپ ۱ سنت، حجم معاملاتی ۰/۰۲ ارزش هر پیپ ۲ سنت و به همین منوال هر چقدر ضریب حجم بالاتر برود ارزش هر پیپ نیز افزایش پیدا می کند.

نکته: در ایران هر ۱ دلار تغییر قیمت طلا را یک پیپ حساب می کنند و همین روش بین معامله گران مرسوم شده است.

۲. **اعتبار Leverage:** یکی از ویژگی های اصلی بازار فارکس است و به معامله گران این امکان را می دهد که با استفاده از مقدار سرمایه کمتر، معاملاتی با حجم بزرگتر انجام دهند. از این رو، leverage به معامله گران اجازه می دهد تا به سود بیشتری دست یابند، اما همزمان با خطراتی نیز همراه است.

1- Cent

2- Volume

به عنوان مثال، اگر یک معامله گر دارای یک حساب با leverage ۱:۱۰۰ باشد، او می‌تواند یک معامله با ارزش ۱۰۰ برابر سرمایه خود انجام دهد. مقدار لوریج را هنگامی که حساب خود را در بروکر باز می‌کنید انتخاب می‌کنید و از داخل برنامه متاتریدر نمی‌توانید آن را تغییر دهید و برای تغییر آن مجدد باید وارد حساب کاربری خود در بروکر شوید. بهترین لوریج برای حساب رقمی بین ۱۰۰ تا ۲۰۰ می‌باشد به خصوص اگر سرمایه زیادی را درگیر نمی‌کنید. بنابراین، استفاده از leverage در بازار فارکس مانند یک شمشیر دو لبه بین سود و ضرر است و باید با دقت و آگاهی استفاده شود. معامله گران باید از میزان leverage مناسب برای استراتژی و سطح تجربه خود استفاده کنند و همچنین همیشه باید مخاطرات مرتبط با leverage را در نظر داشته باشند.

۳. لات (Lot) :

لات در بازار فارکس به معاملات استاندارد ارزی اشاره دارد. یک لات معادل ۱۰۰،۰۰۰ واحد از ارز اولیه در یک جفت ارز مشخص است. به عنوان مثال، در جفت ارز EUR/USD، یک لات معادل ۱۰۰،۰۰۰ یورو است اگر نرخ تبادل ۱/۰۳۱۰ باشد:

$$\text{دلار } 100/000 * 1/0310 = 103/100$$

این به این معناست که برای خرید یا فروش یک لات از جفت ارز EUR/USD، معامله گر باید ۱۰۳/۱۰۰ دلار داشته باشد. اگر لوریج حساب شما ۱:۱۰۰ باشد و حساب خود را ۱۱۰۰ دلار شارژ کرده باشید می‌توانید یک لات معامله باز کنید. توجه: به هیچ عنوان در ابتدای کار بیشتر از ۰/۰۲ لات معامله باز نکنید. ابتدا از سیستم معاملاتی خود اطمینان حاصل کنید سپس اقدام به بالا بردن حجم معاملاتی خود بکنید.



عددی که مقابل volume نوشته شده است حجم معاملاتی شما به لات را نشان می‌دهد.

یک لات طلا در بازار فارکس معادل ۱۰۰ اونس طلا است. اونس طلا واحد اندازه‌گیری است که برای محاسبه قیمت طلا استفاده می‌شود. اونس طلا به اندازه ۳۱/۱۰۳۵ گرم است. بنابراین، اگر قیمت یک اونس طلا برابر با ۲۰۳۳ دلار باشد، ارزش یک لات طلا به این شکل محاسبه می‌شود:

$$۱۰۰ * ۲ / ۰۳۳ = ۲۰۳ / ۳۰۰ \text{ دلار}$$

Symbol ▲	Ticket
xauusd_o	11499588
Balance: 44.04 USD Equity: 43.94 Margin: 20.33 Free Margin: 23.61 Margin Level: 216.13 %	

اگر معاملات را بدون اهرم باز کنیم برای ۰/۰۲ لات معامله طلا ما ۴/۰۶۶ دلار موجودی در حساب خوب نیاز داریم.

$$۲۰۳ / ۳۰۰ * ۰ / ۰۲ = ۴ / ۰۶۶$$

در تصویر فوق معامله‌ای که باز کردیم با یک حساب دارای لوریج ۱:۲۰۰ است. در اینجا ما بجای ۴/۰۶۶ دلار تنها با ۲۰ دلار معامله را باز کردیم.

$$۲۰ / ۳۳ * ۲۰۰ = ۴ / ۰۶۶$$

Symbol ▲	Ticket
eurusd_o	11499731
• Balance: 44.31 USD Equity: 44.31 Margin: 10.84 Free Margin: 33.47 Margin Level: 408.76 %	

لوریج ۲۰۰

تصویر فوق یک حساب معاملاتی با لوریج ۱:۲۰۰ می‌باشد. در حالی که تصویر زیر همان حساب با لوریج ۱:۱۰۰ می‌باشد. مقدار پولی را که برای باز کردن معامله نیاز است را می‌توانید مقایسه کنید.

Symbol ▲	Ticket
eurusd_o	11501115
• Balance: 44.24 USD Equity: 44.24 Margin: 21.68 Free Margin: 22.56 Margin Level: 204.06 %	

لوریج ۱۰۰

معامله اول ۱۰ دلار و معامله دوم ۲۰ دلار نیاز است تا معامله باز شود.

در ادامه توضیحات مختصری درباره واحدهای مختلف لات آورده شده است:

۱. لات کامل (۱ لات): این واحد به عنوان واحد اصلی و کامل در بازار فارکس استفاده می‌شود. هر ۱ لات معادل ۱۰۰,۰۰۰ واحد از پول پایه (مثلا دلار یا یورو) است. این واحد برای معاملات به طور عمده و بزرگتر استفاده می‌شود.
۲. مینی لات (۱/۱۰ لات): این واحد یک دهم از ۱ لات است، بنابراین هر ۱ مینی لات معادل ۱۰,۰۰۰ واحد پول پایه است. مینی لات برای معاملات کوچکتر و کمتر از ۱ لات استفاده می‌شود.
۳. میکرو لات (۱/۱۰۰ لات): این واحد یک صدم از ۱ لات است، بنابراین هر ۱ میکرو لات معادل ۱,۰۰۰ واحد پول پایه است. میکرو لات برای معاملات کوچکتر، معاملاتی که نیاز به دقت بیشتر دارند و یا برای آزمایش استراتژی‌های معاملاتی استفاده می‌شود.

استفاده از این واحدها به معامله‌گران این امکان را می‌دهد که حجم معاملات خود را به دقت تنظیم کنند و از ریسک معاملات خود آگاه باشند. معامله‌گران می‌توانند حجم معاملات خود را با توجه به سرمایه موجود، استراتژی معاملاتی و سطح ریسک مدنظر تنظیم کنند.

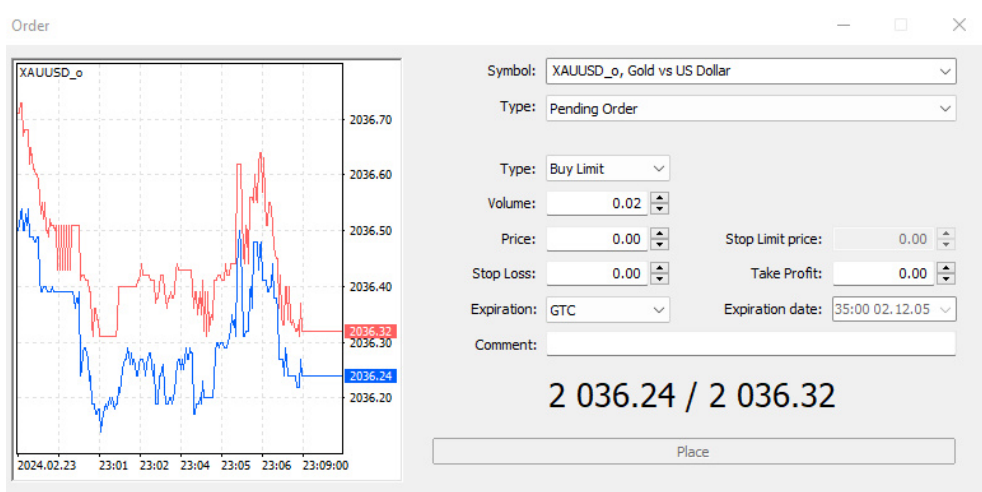
۴. **حساب دمو (Demo Account)** : حساب دمو یک ابزار مهم و کاربردی برای معامله‌گران در بازار فارکس است که به آن‌ها امکان می‌دهد تا بدون ریسک مالی و با استفاده از پول مجازی، تجربه معامله کردن در بازار فارکس را به دست آورند. کاربردهای اصلی حساب دمو در فارکس عبارتند از:
۱. **آموزش و تمرین**: حساب دمو به معامله‌گران امکان می‌دهد تا مهارت‌ها و استراتژی‌های مختلف معامله‌گری را بدون خطر از دست دادن پول واقعی تمرین کنند. این حساب به شما امکان می‌دهد تا با شرایط و رفتار بازار آشنا شوید و مهارت‌های لازم برای موفقیت در معاملات را تقویت کنید.
 ۲. **آزمایش استراتژی‌ها**: حساب دمو به شما امکان می‌دهد تا استراتژی‌های مختلف معامله‌گری را آزمایش کنید و اثربخشی آن‌ها را بررسی کنید. شما می‌توانید بدون ریسک مالی، استراتژی‌های مختلف را تست کنید و بهترین روش برای دستیابی به سود را شناسایی کنید.
 ۳. **ارزیابی پلتفرم معاملاتی**: با استفاده از حساب دمو، شما می‌توانید پلتفرم معاملاتی خود را ارزیابی کنید و با ویژگی‌ها و امکانات آن آشنا شوید. این به شما امکان می‌دهد تا قبل از شروع معاملات با پول واقعی، با پلتفرم خود آشنا شوید و از آن بهره‌مند شوید.
- نکته: در حساب دمو به دلیل اینکه پول واقعی خود را درگیر نکرده‌اید هیچ فشار روانی متوجه شما نخواهد بود و این برخلاف مواقعی است که با پول واقعی یک معامله را باز می‌کنید. سعی کنید مدت زمان زیادی خود را درگیر حساب دمو نکنید و اگر حساب دمو می‌خواهید باز کنید مقدار آن را برابر با میزان پولی که می‌خواهید وارد بازار کنید قرار دهید.
- یعنی اگر قرار است با ۵۰۰ دلار شروع کنید حساب دمو خود را برابر با ۵۰۰ دلار قرار دهید نه ۵۰۰۰ دلار.
۵. **باز کردن معامله (Open)**: باز کردن معامله در فارکس به معنای ورود به بازار و خرید یا فروش یک جفت ارز می‌باشد. وقتی یک معامله در فارکس باز می‌شود، به این معنی است که شما یک مقدار خاص از یک جفت ارز را خرید یا فروش می‌کنید و امیدوارید که با تغییرات نرخ ارز، سود کسب کنید.

باز کردن یک معامله در بازار فارکس بر اساس دو نوع معامله اصلی انجام می‌شود، معامله خرید^۱ (long position) و معامله فروش^۲ (short position):

۱. معامله خرید (long position): وقتی تحلیل شما نشان از افزایش قیمت می‌باشد و می‌خواهید از افزایش قیمت کسب سود کنید وارد معامله خرید می‌شوید.

۲. معامله فروش (short position): وقتی تحلیل شما نشان از کاهش قیمت می‌باشد و می‌خواهید از کاهش قیمت کسب سود کنید وارد معامله فروش می‌شوید.

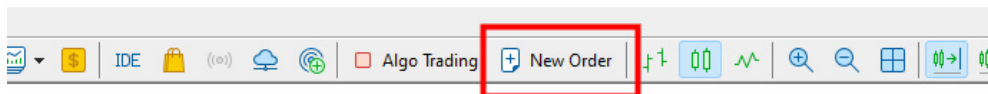
باز کردن معامله بر اساس معامله خرید یا فروش، به شما امکان می‌دهد که از تغییرات نرخ ارزها سود کسب کنید. انتخاب معامله خرید یا فروش بستگی به تحلیل‌ها و استراتژی‌ها شما دارد.



با کلیک بر روی دکمه NEW ORDER در برنامه متاتریدر پنجره فوق باز می‌شود که می‌توانیم نوع معامله (خرید، فروش)، حجم معامله، حد سود، حد ضرر و اینکه در چه قیمتی معامله باز شود را مشخص کنیم.

1 - BUY

2 - SELL



۶. بستن معامله (Close): وقتی یک معامله‌ای را باز کرده‌اید و این معامله در سود یا ضرر باشد و می‌خواهید با همین مقدار سود یا ضرر خارج شوید با بستن معامله آن را به اتمام می‌رسانید.

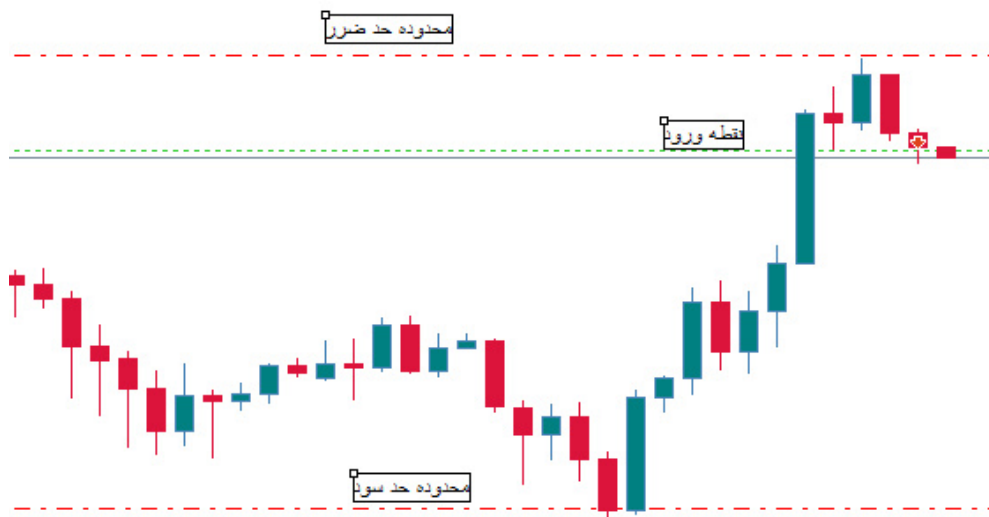
Symbol	Ticket	Time	Type	Volume	Price	S / L	T / P	Price	Profit
xauusd_o	11123143	2024.02.23 22:50:53	sell	0.02	2036.32	2041.59 ×	2016.82 ×	2036.26	0.12 ×
© Balance: 43.40 USD Equity: 43.52 Margin: 20.36 Free Margin: 23.16 Margin Level: 213.75 %									0.12

سمت راست پنجره زیر گزینه PROFIT که میزان سود و ضرر هر معامله باز را نشان می‌دهد یک علامت ضربدر کوچک قرار دارد که با کلیک بر روی آن، معامله مورد نظر بسته خواهد شد.

۷. حد سود (Take Profit): نقطه‌ای خروج شما از معامله با میزان سودی است که مشخص کرده‌اید.

۸. حد ضرر (Stop Loss): نقطه‌ای خروج شما با مقدار مشخصی ضرر است که اگر تحلیل اشتباه بود با همان مقدار ضرر مشخص شده از معامله خارج شویم. وقتی معامله فروش باز می‌کنیم، یک خط در آن محدوده ایجاد می‌شود که نشان دهنده محدوده است که معامله را باز کرده ایم. اگر روی آن کلیک کرده و به سمت بالا بکشیم با رها کردن کلیک موس محدوده حد ضرر را مشخص می‌کنیم و اگر به سمت پایین بکشیم محدوده حد سود خود را مشخص می‌کنیم. به محض اینکه قیمت به هر کدام از این محدوده‌ها برسد معامله بسته خواهد شد.

۹. نقطه ورود (Entry Point): نقطه‌ای که معامله خود را باز می‌کنیم را نقطه ورود می‌گویند.



در تصویر فوق یک معامله فروش با نقاط ورود، سود و ضرر مشخص شده است. ۱۰. اندیکاتورها (Indicators) : نمودارها و ابزارهای تحلیلی که برای پیش‌بینی حرکت قیمت‌ها استفاده می‌شوند، مانند میانگین متحرک، اندیکاتور RSI و MACD. پیشنهاد می‌کنم برای ساختن سیستم معاملاتی، خود را اسیر اندیکاتورها نکنید تنها ابزاری که در این بین واقعا کاربرد دارد ایچی موکو می‌باشد که شخصاً این مورد را نه به عنوان اندیکاتور بلکه به عنوان یک سیستم معاملاتی می‌نامم.

۱۱. تحلیل تکنیکال (Technical Analysis) : روشی برای پیش‌بینی حرکت قیمت‌ها بر اساس الگوها، نمودارها و اندیکاتورهای فنی.

۱۲. تحلیل بنیادی (Fundamental Analysis) : روشی برای پیش‌بینی حرکت قیمت‌ها بر اساس عوامل اقتصادی، اجتماعی و سیاسی که بر بازار ارز تأثیر می‌گذارند.

۱۳. کال مارجین (Margin Call) : در معاملات فارکس به وضعیتی اطلاق می‌شود که میزان مارجین موجود در حساب شما کمتر از میزان مارجین لازم برای حفظ معاملات باشد. به عبارت دیگر، زمانی که سرمایه شما کافی نباشد تا معاملات باز شما را پوشش دهد، بانک یا بروکر شما را Margin Call می‌خواند.

بدترین اتفاقی که برای یک معامله‌گر می‌تواند بیفتد این است که مقدار ضرر در یک یا چند معامله به حدی باشد که باعث شود موجودی حساب نزدیک صفر شود. کال مارجین در کمین تمامی معامله‌گرها قرار دارد. این اتفاقی است که در سالهای اول معامله برای تمامی معامله‌گران افتاده، می‌افتد و خواهد افتاد تا زمانی که یک مورد را رعایت کنند "مدیریت سرمایه".

۱۴. استراتژی معاملاتی (Trading Strategy): وقتی در معامله کردن به یک روش خاص رسیدید که انتظار دارید شما را به کسب سود مستمر برساند، که می‌تواند شامل پرایس اکشن، ICT، RTM، ایچی‌موکو و یا هر روش دیگری باشد را استراتژی معاملاتی می‌گویند.

۱۵. حساب پراپ (Proprietary Trading Account): در فارکس به حسابی اطلاق می‌شود که توسط یک شرکت یا موسسه مالی برای معامله‌گری استفاده می‌شود. در این نوع حساب، معامله‌گر با پرداخت یک هزینه اولیه باید یکسری چالش معاملاتی در نظر گرفته شده توسط شرکت سرمایه‌گذار را پاس کند تا به عنوان یک کارمند یا عضو تیم معاملاتی شرکت فعالیت کند و از سرمایه شرکت برای معامله‌گری استفاده کند.

معامله‌گرانی که به عنوان کارمند یا عضو تیم حرفه‌ای یک شرکت معاملاتی در حساب پراپ فعالیت می‌کنند، باید با قوانین، محدودیت‌ها و استراتژی‌های شرکت آشنا باشند و به دقت از سرمایه شرکت برای معامله‌گری استفاده کنند.

در کل، حساب پراپ یک فرصت برای معامله‌گرانی است که نیاز به سرمایه اولیه برای ورود به بازار فارکس را دارند تا با استفاده از سرمایه شرکت و با تجربه خود، در بازار فارکس به سودآوری بیشتری دست یابند.

از من به شما نصیحت دنبال حساب پراپ نباشید.

۱۶. اسپرد (Spread): در بازار فارکس، bid و ask به دو قیمت مختلف اشاره دارند که به صورت همزمان نمایانگر قیمتی است که معامله‌گران می‌توانند ارز را به آن قیمت بفروشند (bid) و قیمتی که می‌توانند ارز را به آن قیمت خریداری کنند (ask) به طور خلاصه:

Bid: قیمت bid یا همان قیمت فروش، قیمتی است که معامله‌گر می‌تواند ارز را به آن قیمت بفروشد. این قیمت معمولاً کمتر از قیمت ask است و معامله‌گران می‌توانند با استفاده از این قیمت ارز را به بازار عرضه کنند.

Ask: قیمت ask یا همان قیمت خرید، قیمتی است که معامله‌گر می‌تواند ارز را به آن قیمت خریداری کند. این قیمت معمولاً بیشتر از قیمت bid است و معامله‌گران می‌توانند با استفاده از این قیمت ارز را از بازار خریداری کنند.

با توجه به این تفاوت در قیمت bid و ask، اسپرد (spread) به عنوان تفاوت بین این دو قیمت تعریف می‌شود و نشان‌دهنده هزینه معاملات در بازار فارکس است.

Symbol	Bid	Ask	Spread	Daily ...
↘ CADJPY	108.043	108.052	9	-0.82%
↗ USDJPY	148.352	148.359	7	-0.81%
↘ CHFJPY	167.638	167.653	15	-0.72%
↗ EURAUD	1.66876	1.66889	13	-0.38%
↗ XAUUSD	1976.65	1976.83	18	-0.18%
↗ AUDJPY	97.244	97.254	10	-0.13%
↗ CADCHF	0.64448	0.64457	9	-0.05%
↘ USDCHE	0.88489	0.88500	11	-0.03%
↘ AUDNZD	1.08725	1.08743	18	0.03%
↗ EURUSD	1.09393	1.09393	0	0.24%
↗ AUDSGD	0.87710	0.87726	16	0.29%
↘ GBPUSD	1.25039	1.25045	6	0.37%
↗ AUDCHF	0.58006	0.58015	9	0.58%
↗ AUDUSD	0.65549	0.65553	4	0.64%
↘ AUDCAD	0.89999	0.90011	12	0.75%

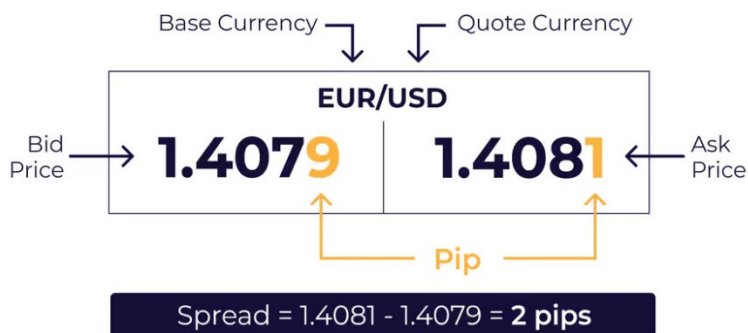
+ click to add... 15 / 70

Symbols | Details | Trading | Ticks

اسپرد در بازار فارکس به فاصله‌ای از قیمت خرید و فروش یک جفت ارز یا هر نماد دیگر اشاره دارد. به طور ساده، اسپرد نشان‌دهنده تفاوت بین قیمتی که یک معامله‌گر می‌تواند یک ارز را خریداری کند و قیمتی که می‌تواند آن را به فروش برساند، است.

به عنوان مثال، اگر قیمت خرید جفت ارز EUR/USD ۱/۴۰۷۹ و قیمت فروش آن ۱/۴۰۸۱ باشد، اسپرد برابر با ۲ پیپ می‌باشد.

اسپرد یکی از عوامل مهم در تعیین هزینه معاملات در بازار فارکس است و معمولاً به صورت پیپ (pip) اندازه‌گیری می‌شود. هر چقدر اسپرد کمتر باشد، هزینه معاملات کمتری برای معامله‌گران به هنگام ورود و خروج از معاملات وارد خواهد شد.



میزان اسپرد ثابت نمی‌باشد و بر اساس زمان تغییر می‌کند هر چقدر به زمان بسته شدن بازار نزدیک‌تر می‌شویم اسپرد بیشتر (در اصطلاح wide) می‌شود.

Broker

بازار فارکس یا بازار ارز خارجی یک بازار مالی بین‌المللی است که در آن ارزهای مختلف معامله می‌شوند. بروکرها در این بازار به عنوان واسطه‌ای بین تاجران (معامله‌گران) و بازار فارکس فعالیت می‌کنند. وظیفه اصلی یک بروکر فارکس این است که به معامله‌گران کمک کند تا به سادگی و با سرعت معاملات خود را انجام دهند و به اطلاعات مربوط به بازار دسترسی پیدا کنند.

بروکرها معمولاً از طریق پلتفرم‌های معاملاتی اینترنتی به معامله‌گران خدمات ارائه می‌دهند. این پلتفرم‌ها به معامله‌گران امکان می‌دهند تا معاملات خود را از طریق کامپیوتر یا دستگاه‌های همراه انجام دهند و به قیمت‌ها و اطلاعات مربوط به بازار دسترسی پیدا کنند.

بروکرها از معامله‌گران کمیسیون دریافت کنند. کمیسیون معمولاً به عنوان پاداشی برای خدمات ارائه شده توسط بروکر به معامله‌گران دریافت می‌شود، در حالی که اسپرد هزینه‌ای است که معامله‌گران باید به بروکر برای انجام معاملات پرداخت کنند.

به طور کلی، بروکرها یک نقش اساسی در ایجاد امکانات مورد نیاز برای معاملات فارکس دارند و به تاجران کمک می‌کنند تا به راحتی و با اطمینان معاملات خود را انجام دهند.

انتخاب بروکر

برای انتخاب یک بروکر خوب برای معاملات فارکس، باید موارد زیر را در نظر بگیرید:

۱. **مجوز و مجوزهای بین‌المللی:** اطمینان حاصل کنید که شرکت معاملاتی که انتخاب می‌کنید دارای مجوزهای لازم از سازمان‌های نظارتی معتبر و بین‌المللی است و اینکه خدمات خود را در اختیار کاربران ایرانی قرار می‌دهد یا خیر.

۲. **امکانات معاملاتی:** بررسی کنید که آیا بروکر انتخابی شما امکانات معاملاتی مناسبی ارائه می‌دهد، از جمله انواع حساب‌های معاملاتی، ابزارهای آموزشی، پلتفرم‌های معاملاتی و امکانات مالیاتی.

۳. **هزینه‌ها و کارمزدها:** بررسی کنید که بروکر چه نوع هزینه‌ها و کارمزدهایی برای معاملات وارد می‌کند و آیا این هزینه‌ها منطبق با سودآوری معاملات شما است یا خیر.

۴. **امنیت و حفاظت از اطلاعات:** اطمینان حاصل کنید که بروکر انتخابی شما از استانداردهای امنیتی بالا برخوردار است و اطلاعات شما محافظت می‌شوند.

۵. **پشتیبانی مشتریان:** بررسی کنید که آیا بروکر انتخابی شما ارائه خدمات پشتیبانی مشتریان مناسبی دارد و آیا به سوالات و مشکلات شما به طور موثر پاسخ می‌دهد. به خصوص اینکه پشتیبانی به زبان فارسی دارد یا خیر.

۶. **نقدینگی و انتقال وجوه:** اطمینان حاصل کنید که بروکر انتخابی شما امکانات نقدینگی و انتقال وجوه مناسبی ارائه می‌دهد و این امور به طور سریع و مطمئن انجام می‌شود.

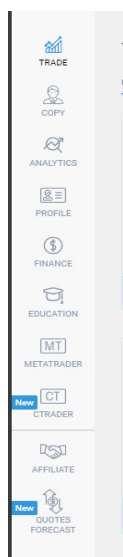
۷. **نوع اجرای معاملات:** بررسی کنید که آیا بروکر شما اجازه انجام معاملات با اجرای فوری (STP) یا میزان انجام معاملات (ECN) را ارائه می‌دهد.

۸. **تنوع ابزارهای مالی:** اگر علاقه‌مند به معامله با ابزارهای مالی مختلف هستید، اطمینان حاصل کنید که بروکر انتخابی شما دارای تنوع مناسبی از ابزارهای مالی است.

از این روش‌ها برای انتخاب یک بروکر خوب برای معاملات فارکس استفاده کنید و اطمینان حاصل کنید که تصمیم خود را با اطلاعات کافی و مطمئنی می‌گیرید. برای کاربران ایرانی، انتخاب بروکر مناسب برای معاملات فارکس ممکن است با چالش‌های خاصی همراه باشد. در نظر داشته باشید که برخی از بروکرها به دلیل تحریم‌ها و محدودیت‌های بین‌المللی، خدمات خود را به ایرانیان ارائه نمی‌دهند.


شارژ حساب معاملاتی

یکی از راحت‌ترین روش‌های شارژ حساب معاملاتی از طریق انتقال تتر می‌باشد. برای این منظور به روش زیر عمل می‌کنیم.




با توجه به بروکرهای متفاوت امکان دارد با گزینه‌های متفاوتی سر و کار داشته باشیم ولی کلیت کار به همین روش می‌باشد. ابتدا وارد حساب کاربری خود می‌شوید و گزینه FINANCE را انتخاب کنید.


در اینجا روش‌های متفاوتی که می‌توانید حساب کاربری خود را شارژ کنید را مشاهده می‌کنید.




Tether (TRC20)
Min. payment: 10.00 USD
Commission fees: 0%



Bank Card
Min. payment: 10.00 USD
Commission fees: 0%





Top Change
Min. payment: 1.00 USD
Commission fees: 0%



Tron (TRX)
Min. payment: 10.00 USD
Commission fees: 0%

Tether (TRC20)

 We can accept only TRC20 tokens

 Send funds within 2 hours otherwise the deposit will not be credited automatically.

Trading account

3.73 USD MT4-ECN-1644964


Payment amount Currency

USDT

Min. payment: 10.00 USDT

Use promo code

CONTINUE


 HTTP and SSL secure

اولین گزینه تتر می باشد که ما آن را انتخاب می کنیم. دو نکته بالای پنجره مشخص شده است که با کادر قرمز آن را مشخص کرده ایم. اول اینکه فقط آدرس های TRC20 مورد پذیرش می باشد. دوم اینکه آدرسی که به شما تحویل می دهند فقط برای ۲ ساعت اعتبار دارد.


در قسمت PAYMENT حدود تتری که قرار است واریز کنید را وارد می کنید و در انتها روی CONTINUE کلیک می کنیم.


نکته: با توجه به محدودیت هایی که روی صرافی های داخلی انجام شده است و واریزها پس از ۷۲ ساعت انجام می شود بهتر است از قبل کیف پول خود را در صرافی های داخلی شارژ کنید و پس از گذشت ۷۲ ساعت اقدام به خرید تتر کنید در غیر این صورت باید این مدت زمان را صبر کنید سپس انتقال انجام می شود و آدرس شما منقضی می شود و باید آدرس جدید را وارد کنید.

Deposit via Tether (TRC20) ✕

Tether (TRC20) address for deposits
TK2dDsoV2y64xskQ7mNG9ToQQPJ8kqAaNo 

Amount to transfer 100.00 USDT




 This address is only for this deposit. Don't use this address for other deposits. Get a new address using this form.

A transaction shall be confirmed at least six times.

A deposit will be converted at the exchange rate at the time of payment.

Remember that only USDT can be sent to this address. Other cryptocurrencies will be lost.

 HTTP and SSL secure

از این قسمت روی علامت کپی آدرس کلیک می‌کنیم و به صرافی داخلی خود مراجعه می‌کنیم و اقدام به خرید تتر مورد نیاز خود می‌کنیم.

آموزش خرید تبدیل فروش خرید

پرداخت کنید
۵,۸۷۰,۰۰۰ تومان

↓

دریافت کنید
۱۰۰ تتر USDT

پیش فاکتور خرید


تتر 100 USDT

شبکه ارز خود را انتخاب کنید:

EOS ALGORAND **TRC۲۰** ERC۲۰
POLYGON BEP۲۰ SOLANA
OPTIMISM ARBITRUM ONE

مبلغ درخواستی: ۵,۸۷۰,۰۰۰ تومان
کارمزدها: ^

کارمزد شبکه: ۱ تتر
کارمزد تبدیل: رایگان
کارمزد صرافی: ۷۰,۰۰۰ تومان

 از این خرید 14,۰۰۰ تومان هدیه می‌گیرید.

زمان واریز ارز
واریز آنی در صورت کاشت ۲۲ ساعت از واریز بنایی
چظوری ارزمون رو آنی دریافت کنیم؟

مبلغی که پرداخت می‌کنید: ۵,۹۹۸,۷۰۰ تومان

به حساب کاربری خود در صرافی داخلی وارد شوید و مقدار تتر مورد نیاز خود را وارد کنید. نوع شبکه را با دقت انتخاب می‌کنیم و دقت می‌کنیم مقدار مبلغی که باید پرداخت کنیم را در کیف پول خود موجود داشته باشیم.

با دقت قوانین را خوانده و روی دکمه مرحله بعد کلیک می‌کنیم.

گام اول: پذیرش قوانین

۱. با توجه به نوسانات لحظه ای در ارز های دیجیتال، تعیین قیمت نهایی برای خرید ارز در بیت برگ، زمانی است که روی درگاه بانکی وجه ربانی را پرداخت می کنید نه زمانی که درخواست خرید می‌دهید.

۲. در وارد کردن آدرس کیف پول نهایت دقت را داشته باشید. در صورت بروز هرگونه خطا در ثبت آدرس کیف پول، مسئولیت آن بر عهده کاربر می باشد.

۳. با توجه به **حساسیت** مجموعه‌های قانونگذار بین المللی بر فعالیت صرافی‌های ایرانی که دارای کیف پول ارزی هستند نظیر **نوبیتکس، والکس، اسکوبینو** و ... خواهشمندیم از هرگونه برداشت و واریز از این گونه صرافی‌ها به بیت برگ و برعکس به جهت حفظ دارایی خود جلوگیری کنید. جهت تامین امنیت خود همچنین از کیف پول‌هایی که با این صرافی‌ها تعامل داشته‌اند برای تعامل با بیت برگ استفاده نکنید. در صورت انتقال از صرافی‌ها مذکور به بیت برگ و یا از بیت برگ به صرافی‌های مذکور مسئولیت از دست رفتن دارایی به عهده شمامست و بیت برگ هیچ مسئولیتی در قبال بلوکه شدن دارایی ارزی شما ندارد.

با رفتن به مرحله بعدی، قوانین و شرایط استفاده را می‌پذیرید.

پارگشت

مرحله بعد

گام دوم: انتخاب آدرس ارزی

مهدی عزیز، آدرس ارزی خود را انتخاب کنید:

افزودن آدرس ارزی جدید

ثبت آدرس ارزی

مرحله قبل

آدرسی را که از بروکر خود گرفته بودیم را در این قسمت وارد می‌کنیم.

افزودن آدرس ارزی

!

با توجه به **حساسیت** مجموعه‌های قانونگذار بین المللی بر فعالیت صرافی‌های ایرانی که دارای کیف پول ارزی هستند نظیر **نوبیتکس، والکس، اسکوبینو** و ... خواهشمندیم از هرگونه برداشت و واریز از این گونه صرافی‌ها به بیت برگ و برعکس به جهت حفظ دارایی خود جلوگیری کنید.

می‌پذیرم

ثبت

دقت کنید که قوانین هر صرافی متفاوت می‌باشد. آنها را با دقت خوانده و سپس تایید نمایید.

پس از ثبت آدرس روی تایید کلیک می‌کنیم.

گام دوم: انتخاب آدرس ارزی
مهدی عزیز، آدرس ارزی خود را انتخاب کنید:

افزودن آدرس ارزی جدید

آدرس: TK2dDs****G9ToQQPJ8kqAaNp
تگ یا نمو: ندارد
عنوان: حساب موقت

TRX

تایید مرحله قبل

گام سوم: پیش فاکتور

دریافت تتر

قیمت جهانی: ۱ تتر
آدرس ارزی: TK2dDs****G9ToQQPJ8kqAaNp

کارمزدها

مبلغ درخواستی:	۵,۸۷۰,۰۰۰ تومان
کارمزد شبکه:	۱ تتر
کارمزد تبدیل:	رایگان
کارمزد صرافی:	۷۰,۰۰۰ تومان

مقدار تقریبی دریافتی: ۱۰۰ تتر

مبلغ قابل پرداخت: ۵,۹۹۸,۷۰۰ تومان

تایید و ثبت سفارش مرحله قبل

سفارش خود را چک کرده سپس تایید نمایید.

گام چهارم: پرداخت

کیف پول ریالی	۶,۰۰۰,۰۰۰ تومان
کیف پول هدیه	۱۵,۷۰۰ تومان

مبلغ سفارش: ۵,۹۹۸,۷۰۰ تومان
موجودی کیف پول: ۶,۰۱۵,۷۰۰ تومان

پرداخت بازگشت

چون از قبل کیف پول خود را شارژ کرده بودیم وارد درگاه پرداخت بانکی نشدیم ولی اگر کیف پول موجود در صرافی خود خالی باشد به درگاه پرداخت بانکی متصل شده و مبلغ سفارش پرداخت خواهد شد ولی انتقال تتر بعد از ۷۲ ساعت انجام خواهد شد.

در انتها صبر می‌کنیم که انتقال تتر به بروکر انجام پذیرد.

جزئیات سفارش خرید

شماره سفارش: ۳۳۱۶۱۸۱
 وضعیت: در انتظار واریز
 مبلغ پرداختی: ۵,۹۹۸,۷۰۰ تومان

از دریافتی: 1000 تتر

تغییر کیف پول

اطلاعات سفارش

قیمت جهانی ارز:	1 تتر
قیمت تتر:	۵۸,۷۰۰ تومان
هدیه دریافتی:	۱۴,۰۰۰ تومان
سود سپرده ۳ روزه:	۸,۹۰۰ تومان
آدرس کیف پول:	TK2dDs****QPJ8kqAaNP
زمان ثبت سفارش:	۱۳۰۴ اسفند ۱۷:۱۵
زمان واریز:	۱۳۰۴ اسفند ۱۷:۱۵
شناسه تراکنش (TXID):	-
شکله:	TRX - TRC20

فرآیند سفارش

درخواست خرید → ۱ → در انتظار واریز → ۲ → ۳ → پرداخت

در صورتی که آدرس وارد شده مشکلی نداشته باشد در مدت زمان کوتاهی انتقال صورت می‌پذیرد.

جزئیات سفارش خرید

شماره سفارش: ۳۳۱۶۱۸۱
 وضعیت: انجام شده
 مبلغ پرداختی: ۵,۹۹۸,۷۰۰ تومان

از دریافتی: 1000 تتر

اطلاعات سفارش

قیمت جهانی ارز:	1 تتر
قیمت تتر:	۵۸,۷۰۰ تومان
هدیه دریافتی:	۱۴,۰۰۰ تومان
سود سپرده ۳ روزه:	۸,۹۰۰ تومان
آدرس کیف پول:	TK2dDs****QPJ8kqAaNP
زمان ثبت سفارش:	۱۳۰۴ اسفند ۱۷:۱۵
زمان واریز:	۱۳۰۴ اسفند ۱۷:۱۵
شناسه تراکنش (TXID):	کپی
شکله:	TRX - TRC20

فرآیند سفارش

درخواست خرید → ۱ → انجام شده → ۲ → واریز به برگ → ۳

تایید انتقال تتر از صرافی به حساب وارد شده

PORTFOLIO

103.73 USD ASSETS, TOTAL

0.00 USD ASSETS USED

103.73 USD AVAILABLE FOR OPERATIONS

تره‌های انتقال داده شده به بروکر

جفت ارزها

جفت ارز به دو ارزی اطلاق می‌شود که در بازار فارکس به صورت همزمان با یکدیگر معامله می‌شوند. در واقع، هر جفت ارزی شامل دو ارز مختلف، که یکی به عنوان پایه (base currency) و دیگری به عنوان ارز مظنه‌ای^۱ (quote currency) شناخته می‌شود. مثلاً در جفت ارز EUR/USD، یورو به عنوان پایه و دلار آمریکا به عنوان ارز مظنه مدنظر قرار می‌گیرد.

هنگام معامله در بازار فارکس، شما واحد پایه را بر حسب واحد ارز مظنه خرید و فروش می‌کنید. به عنوان مثال، اگر شما در جفت ارز EUR/USD معامله کنید و مظنه دلار آمریکا باشد، به این معنی است که شما یورو را بر حسب دلار آمریکا خرید و فروش می‌کنید. در زیر چند نمونه از جفت‌های ارزی را مشاهده می‌کنید:

۱. EUR/USD یورو به دلار آمریکا
۲. USD/JPY دلار آمریکا به ین ژاپن
۳. GBP/USD پوند به دلار آمریکا
۴. USD/CHF دلار آمریکا به فرانک سوئیس
۵. AUD/USD دلار استرالیا به دلار آمریکا
۶. USD/CAD دلار آمریکا به دلار کانادا
۷. NZD/USD دلار نیوزیلند به دلار آمریکا
۸. EUR/GBP یورو به پوند بریتانیا
۹. EUR/JPY یورو به ین ژاپن
۱۰. GBP/JPY پوند به ین ژاپن
۱۱. AUD/JPY دلار استرالیا به ین ژاپن
۱۲. EUR/AUD یورو به دلار استرالیا
۱۳. GBP/CHF پوند به فرانک سوئیس
۱۴. NZD/JPY دلار نیوزیلند به ین ژاپن
۱۵. CAD/JPY دلار کانادا به ین ژاپن

^۱ - اصطلاحاتی از قبیل ارز ثانویه، ارز قیمت گذاری و ارز نقلی شده نیز مورد استفاده قرار می‌گیرد.

همچنین، جفت‌های ارزی دیگری نیز وجود دارند که شامل ارزهای نادرتر و کشورهای دیگر می‌شوند. انتخاب جفت‌های ارزی بر اساس نیازها و استراتژی معاملاتی شما و همچنین شرایط بازار می‌تواند متفاوت باشد. با خرید و فروش در جفت ارزها (معاملات فارکس)، شما امکان کسب سود یا ضرر را دارید. این اتفاقات به تغییرات نرخ ارز بین دو ارز مختلف بستگی دارد.

XAUUSD

اونس جهانی طلا است که در بازار فارکس معامله می‌شود. در این نماد، XAU نمایانگر طلا (Gold) و USD نمایانگر دلار آمریکا (US Dollar) است. این نماد نشان دهنده نرخ تبادل بین یک اونس طلا و دلار آمریکا است، به این معنی که ارزش یک اونس طلا به دلار آمریکا را نشان می‌دهد. قیمت XAU/USD تحت تاثیر عوامل مختلفی از جمله تقاضا و عرضه برای طلا، تغییرات در بازارهای مالی و اقتصادی، تغییرات در نرخ ارزها و سیاست‌های پولی کشورها قرار می‌گیرد. معامله‌گران و سرمایه‌گذاران می‌توانند از تغییرات در نرخ XAU/USD به منظور کسب سود استفاده کنند.

درک و تحلیل نماد XAU/USD و پیش‌بینی تغییرات آن نیاز به دانش و تجربه در حوزه بازارهای مالی و فارکس دارد. این نماد یکی از مهمترین نمادها در بازار فارکس برای معاملات طلا است و توجه به تحلیل‌های فنی و اساسی می‌تواند به معامله‌گران کمک کند تا تصمیمات بهتری در مورد خرید یا فروش طلا بگیرند.

معاملات روی شاخص اونس طلا در بازار فارکس به معامله ارزی مرتبط با قیمت طلا می‌پردازد. در این نوع معاملات، معامله‌گران می‌توانند به صورت آنلاین و از طریق پلتفرم‌های معاملاتی ارزی، به نوسان‌گیری قیمت طلا بپردازند. این نوع معاملات به معامله‌گران امکان می‌دهد تا به صورت مستقیم در بازار جهانی طلا معامله کنند و از تغییرات قیمت طلا بهره‌مند شوند.

معاملات طلا در فارکس معمولاً از طریق مشتقات مالی مانند قراردادهای مختلف (مانند CFDها یا قراردادهای تفاوت قیمت) انجام می‌شود. این قراردادهای

به معامله‌گران امکان می‌دهند تا به صورت الکترونیکی و بدون نیاز به داشتن طلا فیزیکی، در بازار طلا معامله کنند.

همچنین، معامله‌گران می‌توانند از افزایش یا کاهش قیمت طلا بهره‌مند شده و از تغییرات قیمت طلا برای کسب سود استفاده کنند. البته باید توجه داشت که معاملات مشتقات مالی مانند CFD ها با ریسک‌های خاصی همراه هستند و معامله‌گران باید این ریسک‌ها را به‌خوبی مدیریت کنند.

Dow Jones¹

شاخص داوجونز یا (DJIA) به نام تأسیس کننده‌اش، چارلز هنری داو و ادوارد جونز، نامگذاری شده است. این شاخص در سال ۱۸۹۶ توسط دو تاجر و ناشر آمریکایی، برای نخستین بار منتشر شد. در ابتدا، شاخص داوجونز شامل ۱۲ شرکت صنعتی بود که فعالیت‌های مختلفی انجام می‌دادند. این شاخص در آغاز به صورت یک میانگین ساده از قیمت سهام این شرکت‌ها محاسبه می‌شد. در طول سال‌ها، تعداد شرکت‌های موجود در شاخص داوجونز تغییر کرد و امروزه این شاخص شامل ۳۰ شرکت بزرگ صنعتی آمریکا است. شاخص داوجونز به عنوان یکی از مهمترین شاخص‌های بازار سرمایه جهان شناخته شده است و تأثیر زیادی بر بازارهای مالی جهانی دارد. این شاخص به عنوان یک نشانگر اصلی برای عملکرد اقتصاد آمریکا و بازارهای مالی جهانی استفاده می‌شود و تغییرات آن می‌تواند تأثیر زیادی بر روند معاملات و سرمایه‌گذاری‌ها داشته باشد. داوجونز که در فارکس با نماد US۳۰ نشان داده می‌شود، یکی از شاخص‌های معروف و مهم در بازار سرمایه است که نمایانگر عملکرد بورس اوراق بهادار نیویورک (New York Stock Exchange) و بورس نزدک (NASDAQ) در آمریکا است. این شاخص به عنوان یکی از شاخص‌های اصلی و معتبر برای اندازه‌گیری عملکرد بازار سهام و اقتصاد آمریکا شناخته می‌شود.

1- Dow Jones Industrial Average

داوجونز در حال حاضر شامل ۳۰ شرکت بزرگ و معروف آمریکایی است که در حوزه‌های مختلف فعالیت دارند، از جمله شرکت‌های تکنولوژی، مالی، صنعتی و خدماتی. تغییرات در نرخ داوجونز می‌تواند تأثیر زیادی بر بازارهای مالی جهانی داشته باشد و برای معامله‌گران و سرمایه‌گذاران، اطلاعات در مورد عملکرد این شاخص بسیار ارزشمند است.

در بازار فارکس، معامله‌گران می‌توانند از شاخص داوجونز به عنوان یکی از ابزارها برای تحلیل و پیش‌بینی تغییرات در بازارهای مالی و اقتصادی استفاده کنند. اطلاعات در مورد عملکرد داوجونز و تحلیل تکنیکال و اساسی آن می‌تواند به معامله‌گران کمک کند تا تصمیمات بهتری در مورد معاملات خود بگیرند.



چارت روزانه داوجونز

NASDAQ

شاخص نزدک یکی از مهمترین شاخص‌های بازار سرمایه آمریکا است که تاریخچه طولانی و جالبی دارد. در زیر به خلاصه‌ای از تاریخچه شاخص نزدک اشاره می‌کنم: ۱. **تأسیس:** شاخص نزدک در سال ۱۹۷۱ تأسیس شد و اولین روز معاملات آن در ۸ فوریه ۱۹۷۱ آغاز شد. این شاخص به عنوان یکی از اولین شاخص‌های الکترونیکی در دنیا شناخته شد.

۲. **رشد و توسعه:** شاخص نزدک از آن زمان تاکنون رشد و توسعه زیادی داشته است. این شاخص ابتدا شامل شرکتهای فناوری بود، اما در حال حاضر شامل شرکتهای از صنایع مختلف نیز می‌شود.

۳. **نقش مهم:** شاخص نزدک به عنوان یکی از مهمترین شاخصهای بازار سرمایه آمریکا و جهان شناخته شده است. این شاخص نمایانگر عملکرد شرکتهای بورس اوراق بهادار نزدک است و تأثیر زیادی بر بازارهای مالی جهانی دارد.

۴. **تکنولوژی:** با توسعه تکنولوژی، شاخص نزدک به عنوان نماینده‌ای از شرکتهای فناوری و نوآوری شناخته می‌شود و تأثیر زیادی بر روند تکنولوژی و اقتصاد دیجیتال دارد.

شاخص نزدک یکی از معروفترین شاخصهای بازار سرمایه آمریکا است که شامل شرکتهای فناوری و شرکتهای دیگری که در بورس اوراق بهادار نزدک ثبت شده‌اند، می‌باشد. این شاخص نمایانگر عملکرد این شرکتها در بازار سرمایه است و تأثیر زیادی بر بازارهای مالی جهانی دارد. شاخص نزدک اغلب به عنوان یک نماینده از شرکتهای فناوری و شرکتهای نوپا شناخته می‌شود، اما در واقع این شاخص شامل شرکتهایی از صنایع مختلف نظیر فناوری، ارتباطات، بهداشت، مصرفی و غیره است.

معامله گران می‌توانند از قراردادهای ماهانه CFD برای نزدک به عنوان یک ابزار برای معامله و سرمایه گذاری در بازار سرمایه استفاده کنند. اما باید توجه داشت که معامله CFD ها با ریسکهای خاص خود همراه است و نیاز به دانش و تجربه کافی در حوزه معاملات مالی دارد.

نماد نزدک در بازار فارکس به شکل "US100" یا "NAS100" شناخته می‌شود. این نماد نمایانگر شاخص نزدک است که در بازار فارکس برای معامله با CFD ها (قراردادهای مختلف برای تفاوت قیمتی) استفاده می‌شود. معامله گران می‌توانند از نماد US100 یا NAS100 برای معامله و سرمایه گذاری در عملکرد شاخص نزدک استفاده کنند.



چارت روزانه نزدیک

انواع معامله‌گر در بازار فارکس

بازار فارکس یک بازار پویا و پیچیده است و بسیاری از معامله‌گران از استراتژی‌های مختلف برای معامله استفاده می‌کنند. هر معامله‌گر ممکن است استراتژی منحصر به فرد خود را داشته باشد، اما برخی از استراتژی‌های معمول در بازار فارکس عبارتند از:

۱. **معامله روزانه (Day Trading):** معامله‌گران روزانه در تلاشند تا از تغییرات کوتاه مدت در بازار بهره‌مند شوند. آن‌ها معمولاً در یک روز چندین معامله را انجام می‌دهند و موقعیت‌های خود را تا پایان روز حفظ می‌کنند. استراتژی‌های این گروه معمولاً بر اساس تحلیل فنی و نمودارها می‌باشند.
۲. **معامله موقعیتی (Swing Trading):** معامله‌گران موقعیتی سعی در بهره‌مندی از نوسانات بازار در بازه زمانی متوسط دارند. آن‌ها معمولاً به دنبال گرفتن موقعیت‌های طولانی‌تر از معامله‌گران روزانه هستند و ممکن است معاملات خود را چندین روز یا حتی چند هفته نگه دارند.
۳. **معامله خبری (News Trading):** معامله‌گران خبری به دنبال بهره‌مندی از تاثیر اعلان‌ها و رویدادهای اقتصادی بر بازار هستند. آن‌ها معمولاً در زمان اعلان خبرها و اطلاعات اقتصادی وارد و خارج موقعیت‌های خود می‌شوند.

۴. **معامله الگوریتمی (Algorithmic Trading)** : استراتژی‌های الگوریتمی یا اتوماتیک، با استفاده از الگوریتم‌ها و قوانین برنامه‌ریزی شده به صورت خودکار معامله می‌کنند. این نوع معامله معمولاً به عوامل فنی و آماری تکیه دارد.

۵. **معامله‌گر سریع (Scalper)**: معامله‌گر اسکالپر یک نوع معامله‌گر حرفه‌ای است که به صورت مداوم و سریع معاملات را انجام می‌دهد. این نوع معامله‌گران تلاش می‌کنند از تغییرات کوچک و کوتاه مدت در قیمت‌ها سود کسب کنند. سیستم معاملاتی اینگونه افراد نقطه ورود و خروج مشخصی دارد و با کسب سود یا ضرر مشخص شده از معامله خارج می‌شوند و دنبال یک روند بلند مدت نیستند. برای انجام موفق معاملات اسکالپینگ، معامله‌گر باید دارای تجربه و دانش کافی در زمینه معاملات باشد و باید توانایی تصمیم‌گیری سریع و انعطاف‌پذیری بالا را داشته باشد. همچنین، این افراد باید دارای استراتژی‌های معاملاتی موثر و قابل اعتماد باشند تا بتوانند در معاملات خود موفقیت آمیز باشند.

نوع دیگری از معامله اسکالپر، که با سرعت بسیار به معامله وارد و خارج می‌شوند که فست اسکالپ نامیده می‌شود. مدت زمانی که صرف معامله فست اسکالپ می‌شود در حد چند دقیقه است و طی این مدت معامله با سود و ضرر بسته خواهد شد. این اصطلاح را اولین بار آقای پورصمدی که از اساتید معروف پرایس اکشن هستند در بین معامله‌گران ایرانی استفاده کردند و بعد از آن بود که مورد استفاده همه قرار گرفت.

مهم است که معامله‌گران استراتژی‌های خود را با توجه به اهداف و زمان بازار انتخاب کنند. همچنین، مدیریت ریسک و استفاده از ابزارهای مدیریتی نیز از اهمیت بسیاری برخوردار است.

کمیسیون

کمیسیون در بازار فارکس به هزینه‌ای اشاره دارد که برای انجام معاملات توسط معامله‌گران پرداخت می‌شود. این هزینه معمولاً به صورت کمیسیون مستقیم یا به صورت اسپرد (spread) در معاملات در نظر گرفته می‌شود.

۱. **کمیسیون مستقیم:** برخی از بروکرها و شرکت‌های معاملاتی در بازار فارکس، کمیسیون مستقیم برای هر معامله از معامله‌گران دریافت می‌کنند. این کمیسیون معمولاً به صورت مبلغ ثابت یا درصدی از حجم معاملات تعیین می‌شود.

۲. **اسپرد (Spread):** همانطور که قبلاً بیان شد، اسپرد تفاوت بین قیمت ask و bid است. بروکرها و شرکت‌های معاملاتی معمولاً از اسپرد برای کسب درآمد استفاده می‌کنند و این تفاوت در قیمت‌ها به عنوان هزینه معاملات به معامله‌گران اعلام می‌شود.

به طور کلی، هزینه‌های کمیسیون و اسپرد می‌توانند تأثیر مستقیمی بر سودآوری معاملات در بازار فارکس داشته باشند. بنابراین، برای انتخاب بهترین بروکر یا شرکت معاملاتی، معامله‌گران باید به دقت هزینه‌های مختلف معاملاتی را مورد بررسی قرار دهند و با توجه به نیازها و استراتژی‌های خود، انتخاب مناسبی انجام دهند.

Price	S / L	T / P	Price	Commission	Swap	Profit
2084.78	2090.51	0.00	2084.67	-0.10	0.00	0.22 x
						0.12

مقدار کمیسیون با توجه به حجم معاملاتی مشخص می‌شود هر چقدر حجم معاملاتی بالاتر باشد مقدار کمیسیون نیز بالاتر خواهد بود. رقم کمیسیون در معاملات خرید و فروش تفاوتی ندارد بلکه فقط حجم معاملاتی مهم است.

قراردادهای CFD

قراردادهای CFD برای اولین بار در دهه ۱۹۹۰ به بازارهای مالی معرفی شدند. ابتدا این نوع قراردادها برای معامله با سهام به کار می‌رفتند، اما به مرور زمان، CFD ها به بازار فارکس نیز اضافه شدند و به یکی از ابزارهای محبوب و پرکاربرد در این بازار تبدیل شدند. امروزه، CFD ها به عنوان یک روش موثر برای معامله در بازار

فارکس مورد استفاده قرار می‌گیرند و از آن‌ها برای کسب سود و مدیریت ریسک در معاملات استفاده می‌شود.

قراردادهای CFD ابزارهای مالی هستند که به سرمایه‌گذاران این امکان را می‌دهند که بدون مالکیت واقعی از دارایی‌ها مانند ارز، سهام، کالا و غیره، در بازارهای مالی مختلف معامله کنند. این نوع قراردادها از طریق یک قرارداد بین سرمایه‌گذار و بروکر (معامله‌گر) برقرار می‌شوند و تفاوت قیمت دارایی در زمان خرید و فروش محاسبه می‌شود.

قراردادهای CFD به سرمایه‌گذاران این امکان را می‌دهند که از تغییرات قیمت دارایی‌ها بهره‌برداری کنند و از افزایش یا کاهش قیمت آن‌ها سود کسب کنند. این ابزارها به سرمایه‌گذاران این امکان را می‌دهند که با سرمایه کمتری به معامله پرداخته و سود بیشتری کسب کنند. اما باید توجه داشت که معامله CFD همراه با ریسک‌های بالایی همراه است و ممکن است سرمایه آن‌ها را به خطر بیندازد.

Forex Factory

سایت ^۱Forex Factory یکی از منابع مهم و معتبر برای معامله‌گران و سرمایه‌گذاران در بازار فارکس است. این سایت اطلاعات و ابزارهای مختلفی را ارائه می‌دهد که به کاربران کمک می‌کند تا اطلاعات لازم برای تحلیل بازار فارکس را بدست آورند و تصمیمات معاملاتی خود را بر اساس آن‌ها بگیرند. برخی از کاربردهای اصلی سایت Forex Factory عبارتند از:

۱. **تقویم اقتصادی:** سایت Forex Factory یک تقویم اقتصادی جامع ارائه می‌دهد که شامل تاریخ‌های انتشار اخبار و اطلاعات اقتصادی مهم است. این تقویم به کاربران کمک می‌کند تا زمان انتشار اخبار و رویدادهای مهم را پیش‌بینی کرده و برنامه معاملاتی خود را بر اساس آن تنظیم کنند.

۲. **اخبار و تحلیل‌ها:** سایت Forex Factory اخبار و تحلیل‌های مربوط به بازار فارکس را به کاربران ارائه می‌دهد. این اطلاعات می‌تواند به کاربران کمک کند

1- <https://www.forexfactory.com/>

تا وضعیت بازار را بهتر درک کرده و تصمیمات معاملاتی خود را بر اساس آن‌ها بگیرند.

۳. **انجمن‌ها:** سایت Forex Factory یک انجمن آنلاین فعال دارد که به کاربران امکان می‌دهد با همدیگر در مورد موضوعات مرتبط با بازار فارکس بحث کنند، تجربیات خود را به اشتراک بگذارند، و از دیگران یاد بگیرند. به طور کلی، سایت Forex Factory یک منبع اطلاعاتی مهم برای معامله‌گران و سرمایه‌گذاران در بازار فارکس است که به آن‌ها کمک می‌کند تا اطلاعات لازم برای انجام معاملات موفق را بدست آورند و تحلیل‌های دقیق‌تری انجام دهند.

Date	Time	Currency	Impact	Detail	Actual	Forecast	Previous	Graph
Thu Feb 22	1:15am	NZD	Trade Balance	-976M	-200M	-368M		
	1:30am	AUD	Flash Manufacturing PMI	47.7		50.1		
		AUD	Flash Services PMI	52.8		49.1		
	4:00am	JPY	Flash Manufacturing PMI	47.2	48.2	48.0		
	5:35am	NZD	Credit Card Spending y/y	-0.3%		4.3%		
	10:00am	GBP	MPC Member Greene Speaks					
	11:45am	EUR	French Flash Manufacturing PMI	46.8	43.5	43.1		
		EUR	French Flash Services PMI	48.0	45.7	45.4		
	12:00pm	EUR	German Flash Manufacturing PMI	42.3	46.1	45.5		
		EUR	German Flash Services PMI	48.2	48.0	47.7		
	12:30pm	EUR	Flash Manufacturing PMI	46.1	47.0	46.6		
		EUR	Flash Services PMI	50.0	48.8	48.4		
	1:00pm	GBP	Flash Manufacturing PMI	47.1	47.5	47.0		
		GBP	Flash Services PMI	54.3	54.2	54.3		
	1:30pm	EUR	Final Core CPI y/y	3.3%	3.3%	3.3%		
		EUR	Final CPI y/y	2.8%	2.8%	2.8%		
	Day 1	EUR	ECOFIN Meetings					
	4:00pm	EUR	ECB Monetary Policy Meeting Accounts					
	5:00pm	CAD	Core Retail Sales m/m	0.6%	0.7%	-0.4%		
		CAD	Retail Sales m/m	0.9%	0.8%	0.0%		
	USD	Unemployment Claims	201K	217K	213K			
5:30pm	CNY	CB Leading Index m/m	-0.1%		-0.3%			
6:15pm	USD	Flash Manufacturing PMI	51.5	50.5	50.7			
	USD	Flash Services PMI	51.3	52.4	52.5			
6:30pm	USD	Existing Home Sales	4.00M	3.96M	3.88M			
	USD	FOMC Member Jefferson Speaks						
7:00pm	USD	Natural Gas Storage	-60B	-59B	-49B			
7:30pm	USD	Crude Oil Inventories	3.5M	3.9M	12.0M			

Federal Reserve Bank

یا به اختصار Fed، بانک مرکزی ایالات متحده آمریکا است. این سازمان مالی مسئولیت‌های مهمی در حوزه سیاست پولی، نظارت بر بانک‌ها، و تقویت و حفظ

پایداری اقتصادی را بر عهده دارد Fed. در سال ۱۹۱۳ تأسیس شده و از آن زمان تاکنون نقش بسیار مهمی در تنظیم و مدیریت اقتصاد ایالات متحده داشته است. اهداف اصلی Fed عبارتند از تنظیم نرخ بهره، کنترل تورم، پشتیبانی از سیستم بانکی، و تقویت اقتصاد کشور. این سازمان از طریق انجام عملیات خرید و فروش اوراق بهادار، تعیین نرخ بهره اصلی، و انتشار گزارش‌ها و داده‌های اقتصادی، تأثیر بسزایی بر بازار مالی و اقتصاد کلان دارد. Fed تشکیل شده از ۱۲ بانک منطقه‌ای در سراسر ایالات متحده است که هر یک از این بانک‌ها مسئولیت‌های خاصی در نظارت بر بانک‌های محلی و انجام سیاست‌های پولی دارند. همچنین، هیئت مدیره Fed که شامل اعضای از دولت و صنعت می‌باشد، تصمیمات مهمی در مورد سیاست‌های پولی و اقتصادی اتخاذ می‌کند.

به عنوان یکی از بانک‌های مرکزی مهم جهان، Fed تأثیر بسیار زیادی بر بازارهای مالی، ارزی و اقتصاد جهانی دارد و تصمیمات و اقدامات آن می‌تواند تأثیرات گسترده‌ای بر تجارت و سرمایه‌گذاری‌های بین‌المللی داشته باشد. اخباری که توسط فدرال رزرو منتشر می‌شود روی نوسانات بازار تأثیر فراوانی دارد. در زمان منتشر شدن خبر مراقب معاملات باز خود باشید تا نوسانات مقطعی اخبار شما را دچار ضررهای فراوان نکند.

شورای سیاست‌گذاری نرخ بهره^۱

یکی از ارکان مهم و تصمیم‌گیری‌کننده بانک مرکزی آمریکا یعنی Federal Reserve (Fed) است. مسئول تعیین و اجرای سیاست پولی در ایالات متحده آمریکا است و به طور منظم جلساتی برگزار می‌کند تا تصمیمات مهم در مورد نرخ بهره و سایر مسائل مرتبط با سیاست پولی اتخاذ کند.

اعضای FOMC شامل هفت اعضای هیئت مدیره Fed و پنج نفر از بین ۱۲ رئیس بانک مرکزی مناطق مختلف آمریکا هستند. رئیس Fed نیز رئیس FOMC است.

1- Federal Open Market Committee (FOMC)

جلسات FOMC معمولاً هر شش هفته یک بار برگزار می‌شوند و تصمیمات آن‌ها تأثیر بسیار زیادی بر بازارهای مالی جهانی، ارزی، و اقتصاد جهانی دارد. در جلسات FOMC، اعضا به تحلیل و بررسی وضعیت اقتصادی کشور پرداخته و تصمیمات مهمی مانند تغییر نرخ بهره، خرید یا فروش اوراق قرضه دولتی (Quantitative Easing)، و سایر اقدامات مرتبط با سیاست پولی را اتخاذ می‌کنند. تصمیمات FOMC می‌تواند تأثیرات گسترده‌ای بر بازارهای مالی و اقتصاد جهانی داشته باشد و برای معامله‌گران و سرمایه‌گذاران بسیار اهمیت دارد.

Fed Funds rate

نرخ اعتبار بانکی فدرال، یکی از مهمترین نرخ‌های بهره در اقتصاد آمریکا است که توسط Federal Reserve (Fed) تعیین می‌شود. این نرخ نشان دهنده نرخ بهره‌ای است که بانک‌ها برای یکدیگر در بازار اعتبار کوتاه مدت به کار می‌برند. از آنجایی که بانک‌ها برای تأمین نقدینگی و تعادل موجودی خود نیاز به اعتبار کوتاه مدت دارند، نرخ Fed Funds به عنوان یکی از مهمترین نرخ‌های اقتصادی و مالی مورد توجه قرار می‌گیرد.

تعیین نرخ Fed Funds توسط FOMC انجام می‌شود و تصمیمات مربوط به تغییرات در این نرخ تأثیر بسیار زیادی بر اقتصاد و بازارهای مالی دارد. افزایش یا کاهش نرخ Fed Funds می‌تواند تأثیرات گسترده‌ای بر نرخ بهره بانکی، تورم، بازار سهام، و نرخ ارز داشته باشد.

به طور کلی، نرخ Fed Funds یکی از ابزارهای مهم سیاست پولی Fed است که برای تنظیم نقدینگی و تعادل اقتصادی استفاده می‌شود و تأثیرات بسیار گسترده‌ای بر اقتصاد و بازارهای مالی دارد.

Discount rate

نرخ تخفیف، یکی دیگر از نرخ‌های مهم سیاست پولی است که توسط Federal Reserve (Fed) تعیین می‌شود. این نرخ نشان‌دهنده نرخ بهره‌ای است که

بانک‌ها از Federal Reserve برای گرفتن وام‌های فوری و نیازمندی‌های نقدی خود استفاده می‌کنند. بانک‌ها می‌توانند از این نرخ برای گرفتن وام از Fed استفاده کنند و این نرخ توسط هیئت مدیره Fed تعیین می‌شود. نرخ تخفیف به عنوان یک ابزار سیاست پولی مهم برای تنظیم نقدینگی و تعادل اقتصادی استفاده می‌شود. افزایش یا کاهش نرخ تخفیف توسط Fed می‌تواند تأثیرات گسترده‌ای بر بازارهای مالی، نرخ بهره بانکی، تورم و اقتصاد کلان داشته باشد.

به طور کلی، نرخ تخفیف یکی از ابزارهای مهم سیاست پولی Fed است که برای تنظیم نقدینگی و تعادل اقتصادی استفاده می‌شود. این نرخ نقش مهمی در تنظیم و تعادل بازارهای مالی و اقتصاد دارد و تصمیمات مربوط به تغییرات در این نرخ توسط هیئت مدیره Fed اتخاذ می‌شود.

30-year Treasury bond

یک نوع اوراق قرضه دولتی آمریکا است که دارای مدت سرسید ۳۰ ساله می‌باشد. این اوراق توسط دولت آمریکا صادر می‌شوند به منظور جذب سرمایه و تأمین منابع مالی برای پروژه‌ها و هزینه‌های مختلف دولتی. اوراق قرضه دولتی معمولاً به عنوان یک سرمایه‌گذاری ایمن و پایدار شناخته می‌شوند، زیرا دارای پشتوانه دولتی هستند و به عنوان یک سرمایه‌گذاری با ریسک پایین شناخته می‌شوند. نرخ بهره‌ای که این اوراق پرداخت می‌کنند به عنوان نرخ بهره 30-year Treasury bond شناخته می‌شود و توسط بازار سرمایه تعیین می‌شود.

استفاده از اوراق قرضه دولتی به عنوان یک سرمایه‌گذاری معمولاً برای سرمایه‌گذارانی که به دنبال سرمایه‌گذاری با ریسک کم و بازدهی پایدار هستند، جذاب است. این اوراق علاوه بر اینکه درآمد ثابتی برای سرمایه‌گذاران فراهم می‌کنند، به عنوان یک ابزار برای تنظیم پرتفوی سرمایه‌گذاری و مدیریت ریسک

نیز مورد استفاده قرار می‌گیرند. این اوراق می‌توانند بهترین شاخص برای انتظارات تورمی بازار باشند.

Treasury

ترزوری (Treasury) به معنای وزارت خزانه‌داری آمریکا است. وزارت خزانه‌داری آمریکا مسئول مدیریت مالیات، بدهی‌های دولتی، صدور اوراق قرضه دولتی، مدیریت سیاست پولی و ارزی و نیز نظارت بر بانک‌های مرکزی مانند Federal Reserve (Fed) است.

وزارت خزانه‌داری آمریکا از طریق صدور اوراق قرضه دولتی و انجام مزایده‌های ترزوری، به جذب سرمایه برای تأمین نیازهای مالی دولت کمک می‌کند. این اوراق قرضه دولتی شامل محصولات مختلفی مانند Treasury bills ، Treasury Treasury bonds و notes می‌باشند که به عنوان یک سرمایه‌گذاری ایمن و پایدار شناخته می‌شوند.

علاوه بر این، وزارت خزانه‌داری آمریکا نیز مسئول مدیریت بدهی‌های دولتی و انجام عملیات مالیاتی و مالی دولت است. این وزارتخانه نیز نقش مهمی در تنظیم و مدیریت امور مالی و اقتصادی آمریکا دارد و با همکاری با Federal Reserve و سایر نهادهای مالی، به تعادل اقتصادی و پایداری مالی کشور کمک می‌کند.

Cross Rate Effect

اثر تأثیر جفت ارزها به تأثیری اطلاق می‌شود که تغییرات در نرخ ارز بین دو ارزش را بر روی یک جفت ارز دیگر که شامل دلار آمریکا نیست، دارد. در بازار ارز خارجی، بیشتر جفت ارزها نسبت به دلار آمریکا (USD) نقل و انتقال می‌شوند، مانند EUR/USD یا USD/JPY. با این حال، جفت ارزهایی نیز وجود دارند که شامل دلار آمریکا نیستند، مانند EUR/JPY یا GBP/CHF. هنگامی که نرخ ارز بین دو ارز که شامل دلار آمریکا نیستند تغییر کند، ممکن است به طور غیرمستقیم بر نرخ ارز یک جفت ارز دیگر تأثیر بگذارد. به عنوان مثال، اگر

نرخ ارز EUR/USD و USD/JPY هر دو تغییر کند، ممکن است بر نرخ ارز EUR/JPY تأثیر بگذارد. این به این دلیل است که نرخ ارز EUR/JPY از نرخ‌های ارز EUR/USD و USD/JPY مشتق می‌شود.

معامله‌گران و سرمایه‌گذاران باید هنگام معامله در بازار فارکس از اثر نرخ متقاطع آگاه باشند، زیرا تغییرات در یک جفت ارز می‌تواند تأثیراتی بر دیگر جفت ارزها داشته باشد. درک روابط بین جفت ارزهای مختلف و نحوه تأثیر یکدیگر بر آنها برای اتخاذ تصمیمات معاملاتی اطلاع‌رسانی و مدیریت ریسک بهینه بسیار حیاتی است.

Trade Deficit or Trade Surplus

تراز تجاری یا Trade Balance به تفاوت بین صادرات و واردات یک کشور اشاره دارد. اگر مقدار صادرات یک کشور بیشتر از مقدار واردات آن باشد، آن کشور یک تراز تجاری مثبت یا تجارتي سودآور دارد که به عنوان تراز تجاری مثبت شناخته می‌شود. از سوی دیگر، اگر مقدار واردات بیشتر از مقدار صادرات باشد، آن کشور یک تراز تجاری منفی یا تجارتي بدهکار دارد که به عنوان تراز تجاری منفی شناخته می‌شود.

تراز تجاری یکی از عوامل مهمی است که نشان‌دهنده وضعیت اقتصادی یک کشور است. یک تراز تجاری مثبت نشان‌دهنده این است که کشور درآمد بیشتری از صادرات خود دریافت می‌کند و ممکن است به عنوان نشانه رونق اقتصادی و قدرت تولید کشور تلقی شود. از طرف دیگر، یک تراز تجاری منفی ممکن است نشان‌دهنده وابستگی بیشتر به واردات و نیاز به جذب منابع خارجی باشد. تراز تجاری یکی از عواملی است که تأثیر زیادی بر ارزش ارز ملی کشور و نرخ ارز آن دارد و می‌تواند تأثیر مستقیمی بر بازار فارکس و تحرکات ارز داشته باشد.

Employment Situation

وضعیت اشتغال یا Employment Situation به وضعیت کلی بازار کار و نرخ بیکاری در یک کشور یا منطقه خاص اشاره دارد. این مفهوم شامل اطلاعاتی مانند نرخ بیکاری، نرخ شغل‌های جدید ایجاد شده، نرخ شغل‌های از دست رفته و نرخ شرکت‌هایی که در حال استخدام هستند است. وضعیت اشتغال یکی از عوامل مهمی است که نشان‌دهنده سلامت اقتصادی یک کشور است. افزایش در وضعیت اشتغال معمولاً به عنوان نشانه رونق اقتصادی و افزایش تولید و درآمد ملی تلقی می‌شود، در حالی که کاهش در وضعیت اشتغال ممکن است نشان‌دهنده مشکلات اقتصادی و کاهش رفاه اجتماعی باشد.

در بازار فارکس، وضعیت اشتغال یکی از عواملی است که می‌تواند تأثیر مستقیمی بر نرخ ارز یک کشور داشته باشد. به عنوان مثال، افزایش در وضعیت اشتغال ممکن است باعث افزایش تقاضا برای ارز ملی کشور شود و نرخ ارز آن را تقویت کند. از این رو، تاجران و سرمایه‌گذاران باید وضعیت اشتغال و داده‌های مرتبط را به دقت مورد بررسی قرار دهند تا بتوانند تصمیمات معاملاتی خود را با اطلاعات بهتری انجام دهند.

Non-farm payroll

یکی از مهم‌ترین اعلامیه‌های اقتصادی است که در بازار فارکس بسیار تأثیرگذار است. این اعلامیه مربوط به تعداد شغل‌های ایجاد شده غیر کشاورزی در ایالات متحده آمریکا است Non-farm payroll. هر ماه توسط وزارت کار آمریکا منتشر می‌شود و اطلاعاتی درباره تعداد شغل‌های ایجاد یا از دست رفته غیر کشاورزی در ایالات متحده را ارائه می‌دهد.

تأثیر Non-farm payroll بر بازار فارکس بسیار مهم است؛ زیرا این اعلامیه نشان‌دهنده وضعیت اقتصادی کلی ایالات متحده است و می‌تواند تأثیر زیادی بر نرخ دلار آمریکا داشته باشد. افزایش یا کاهش ناگهانی تعداد شغل‌های ایجاد

شده می‌تواند باعث تحركات شديد در بازار فارکس شود و نرخ ارز دلار آمریکا را تحت تأثیر قرار دهد.

به عنوان یک معامله‌گر فارکس، مواجهه با اعلامیه Non-farm payroll می‌تواند به شما کمک کند تا بهترین تصمیمات معاملاتی را بگیرید. برای مثال، اگر Non-farm payroll نشان دهد که تعداد شغل‌های ایجاد شده بیشتر از انتظارات بوده است، این ممکن است باعث تقویت دلار آمریکا شود. از این رو، معامله‌گر باید این اعلامیه را با دقت مورد بررسی قرار دهد و اثرات آن بر بازار فارکس را در نظر بگیرد.

Unemployment Rate

نرخ بیکاری یکی دیگر از عوامل مهم در بازار فارکس است که تأثیر زیادی بر نرخ ارزها دارد. نرخ بیکاری نشان‌دهنده درصد جمعیتی است که در جستجوی شغل هستند و بیکار هستند. این نرخ توسط دولت یا سازمان‌های مربوطه منتشر می‌شود و می‌تواند نشان‌دهنده وضعیت اقتصادی یک کشور باشد.

تأثیر نرخ بیکاری بر بازار فارکس به این صورت است که افزایش نرخ بیکاری ممکن است نشان‌دهنده ضعف اقتصادی یک کشور باشد و باعث کاهش اعتماد به ارز آن کشور شود. از سوی دیگر، کاهش نرخ بیکاری ممکن است نشان‌دهنده رونق اقتصادی و افزایش اعتماد به ارز آن کشور باشد و نرخ ارز آن را تقویت کند. بنابراین، معامله‌گران فارکس باید نرخ بیکاری و داده‌های مرتبط را به دقت مورد بررسی قرار دهند تا بتوانند تصمیمات معاملاتی خود را با اطلاعات بهتری انجام دهند. اعلامیه‌های مربوط به نرخ بیکاری می‌توانند تحركات شدیدی در بازار فارکس ایجاد کنند و به معامله‌گران فرصت‌های معاملاتی جدید ارائه دهند.

Initial Claims

مطالبات ابتدایی بیکاری نشان‌دهنده تعداد افرادی است که بطور ابتدایی درخواست بیمه بیکاری داده‌اند و این اعداد هر هفته منتشر می‌شوند. تأثیر

مطالبات ابتدایی بیکاری بر بازار فارکس به این صورت است که افزایش این مطالبات ممکن است نشان‌دهنده ضعف اقتصادی یک کشور باشد و باعث کاهش اعتماد به ارز آن کشور شود. از سوی دیگر، کاهش مطالبات ابتدایی بیکاری ممکن است نشان‌دهنده رونق اقتصادی و افزایش اعتماد به ارز آن کشور باشد و نرخ ارز آن را تقویت کند.

تولید ناخالص داخلی^۱

نرخ رشد تولید ناخالص داخلی (GDP) یکی از مهمترین عواملی است که تأثیر زیادی بر بازار فارکس دارد. GDP نشان‌دهنده ارزش کلی کالاها و خدمات تولیدی یک کشور در یک دوره زمانی مشخص است و به عنوان یکی از شاخص‌های اصلی رونق اقتصادی یک کشور محسوب می‌شود.

تأثیر نرخ رشد GDP بر بازار فارکس به دلایل زیر است:

۱. **تأثیر بر نرخ ارز:** افزایش نرخ رشد GDP ممکن است نشان‌دهنده رونق اقتصادی یک کشور باشد و باعث افزایش اعتماد به ارز آن کشور شود. این می‌تواند منجر به افزایش ارزش ارز محلی نسبت به ارزهای خارجی شود. از سوی دیگر، کاهش نرخ رشد GDP ممکن است نشان‌دهنده ضعف اقتصادی و کاهش اعتماد به ارز آن کشور باشد و نرخ ارز آن را تضعیف کند.

۲. **تأثیر بر نرخ بهره:** نرخ رشد GDP نیز می‌تواند تأثیر مستقیمی بر نرخ بهره ارزی داشته باشد. افزایش نرخ رشد GDP ممکن است منجر به افزایش نرخ بهره شود و بازار فارکس را تحت تأثیر قرار دهد.

۳. **تأثیر بر نرخ تورم:** نرخ رشد GDP همچنین می‌تواند تأثیر زیادی بر نرخ تورم داشته باشد. رشد اقتصادی قوی ممکن است منجر به افزایش تقاضا و در نتیجه افزایش نرخ تورم شود، که این موضوع نیز می‌تواند تأثیری بر بازار فارکس داشته باشد.

1- Gross Domestic Product

اعلامیه‌های مربوط به نرخ رشد GDP می‌توانند تحرکات شدیدی در بازار فارکس ایجاد کنند و به معامله‌گران فرصت‌های معاملاتی جدید ارائه دهند. این داده‌ها می‌توانند به معامله‌گران کمک کنند تا بهترین تصمیمات معاملاتی خود را بگیرند و از فرصت‌های موجود در بازار بهره‌مند شوند.

شاخص قیمت متوسط مصرف کننده^۱

یکی دیگر از عوامل مهمی است که تأثیر زیادی بر بازار فارکس دارد. CPI نشان‌دهنده تغییرات قیمت‌های مصرفی کالاها و خدمات در یک کشور است و به عنوان یکی از شاخص‌های اصلی تورم در نظر گرفته می‌شود. این شاخص معمولاً توسط دولت یا بانک مرکزی یک کشور منتشر می‌شود و نشان‌دهنده میزان تورم یا کاهش قیمت‌ها در اقتصاد است.

تأثیر (CPI) بر بازار فارکس به دلایل زیر است:

۱. **تأثیر بر سیاست پولی:** تغییرات CPI می‌تواند تأثیر زیادی بر تصمیمات سیاست پولی بانک مرکزی داشته باشد. افزایش تورم نشان‌دهنده کاهش ارزش پول ملی است و ممکن است منجر به افزایش نرخ بهره توسط بانک مرکزی شود. این تصمیمات می‌توانند تأثیر زیادی بر ارزش ارز ملی داشته باشند.
۲. **تأثیر بر تصمیمات تجاری:** تغییرات CPI می‌توانند تأثیر زیادی بر تصمیمات تجاری و سرمایه‌گذاری در یک کشور داشته باشند. تورم و نرخ تورم بالا ممکن است باعث کاهش توانایی خرید مصرف‌کنندگان شود و این موضوع می‌تواند تأثیر زیادی بر فعالیت‌های تجاری و تولیدی داشته باشد.
۳. **تأثیر بر نرخ ارز:** تغییرات CPI می‌تواند تأثیر زیادی بر نرخ ارز یک کشور داشته باشد. افزایش تورم ممکن است منجر به کاهش ارزش ارز ملی شود و این موضوع می‌تواند تأثیر زیادی بر بازار فارکس داشته باشد.

1- Consumer Price Index

شاخص قیمت تولید کننده^۱

شاخص قیمت تولیدکننده (PPI) یک معیار مهم در اقتصاد است که تغییرات قیمت‌های محصولات و خدمات تولیدی را نشان می‌دهد. این شاخص برای اندازه‌گیری تورم و تغییرات در قیمت‌ها استفاده می‌شود. افزایش PPI نشان دهنده افزایش هزینه‌های تولید و احتمال افزایش قیمت‌های مصرفی در آینده است.

PPI توسط دولت یا سازمان‌های مربوطه منتشر می‌شود و اطلاعات آن برای تصمیم‌گیری‌های اقتصادی و سیاست‌های مالی و پولی استفاده می‌شود. این شاخص به دلیل ارتباط نزدیکی که بین هزینه‌های تولید و قیمت‌های مصرفی وجود دارد، اهمیت زیادی دارد.

با تحلیل تغییرات PPI، می‌توان پیش‌بینی کرد که آیا قیمت‌های مصرفی در آینده افزایش یا کاهش خواهد یافت و این اطلاعات می‌تواند به شرکت‌ها، سرمایه‌گذاران و سیاست‌گذاران کمک کند تا تصمیم‌های مالی و اقتصادی مناسب‌تری بگیرند.

شاخص اطمینان مصرف کنندگان^۲

یک شاخص مهم در اقتصاد است که نشان‌دهنده اعتماد مصرف‌کنندگان به وضعیت اقتصادی کلان کشور است. این شاخص نشان می‌دهد که مصرف‌کنندگان چقدر اعتماد به اقتصاد کشور دارند و آیا آن‌ها مایل به خرید و سرمایه‌گذاری بیشتر هستند یا خیر.

CCI بر اساس نظرسنجی‌ها و پرسشنامه‌هایی که از مصرف‌کنندگان گرفته می‌شود، محاسبه می‌شود. این شاخص معمولاً شامل اطلاعاتی درباره وضعیت مالی فردی، شرایط اقتصادی کلان، بازار کار و انتظارات آینده مصرف‌کنندگان است.

1- Producer Price Index

2- Consumer Confidence Index

CCI به عنوان یکی از شاخص‌های اقتصادی کلان مورد استفاده قرار می‌گیرد و به شرکت‌ها، سرمایه‌گذاران و سیاست‌گذاران کمک می‌کند تا وضعیت اقتصادی را بهتر تحلیل کنند و تصمیم‌گیری‌های مناسب‌تری بگیرند. افزایش CCI نشان دهنده افزایش اعتماد مصرف‌کنندگان و معمولاً با افزایش فعالیت اقتصادی همراه است.

شاخص خرده‌فروشی^۱

شاخص Retail Sale یا شاخص فروش خرده‌فروشی، یک شاخص اقتصادی است که نشان‌دهنده حجم و میزان فروش محصولات به مصرف‌کنندگان نهایی از طریق فروشگاه‌ها و خرده‌فروشان مختلف است. این شاخص معمولاً به عنوان یکی از شاخص‌های مهم اقتصادی برای اندازه‌گیری فعالیت‌های تجاری و مصرفی در یک کشور یا منطقه استفاده می‌شود. شاخص Retail Sale نشان‌دهنده روند و تغییرات در فروش خرده‌فروشی در طول زمان است و می‌تواند به ما کمک کند تا وضعیت اقتصادی کلان و روند مصرف مصرف‌کنندگان را درک کنیم. این شاخص می‌تواند نشانگر افزایش یا کاهش فعالیت‌های تجاری و مصرفی و اقتصادی باشد و به سیاست‌گذاران و تحلیل‌گران اقتصادی کمک کند تا تصمیم‌گیری‌های مناسب‌تری بگیرند.

شاخص Retail Sale معمولاً توسط دولت، بانک‌های مرکزی، سازمان‌های اقتصادی و تجاری و سایر نهادها برای ارزیابی و پیش‌بینی روندهای اقتصادی و تجاری استفاده می‌شود. این شاخص می‌تواند نشان‌دهنده روند رکود یا رکوژنسی اقتصادی، تغییرات در سطح مصرف و تقاضا و تحولات در بازار خرده‌فروشی باشد.

شاخص تولید^۲

شاخص تولید (ISM) یکی از شاخص‌های مهم و معتبر در حوزه اقتصاد و تولید است. این شاخص توسط انجمن مدیریت تأمین (ISM) در ایالات متحده آمریکا

1- Retail Sale

2- Institute for Supply Management Manufacturing Index

منتشر می‌شود و نشان‌دهنده فعالیت و روند تولید در بخش تولیدی کشور است. ISM Manufacturing Index بر اساس نظرسنجی‌های ماهیانه از مدیران تولیدی در صنایع مختلف تهیه می‌شود. این نظرسنجی‌ها شامل عواملی مانند تولید، سفارشات، تأمین‌کنندگان، اشتغال و قیمت‌ها است. این شاخص بازتاب‌دهنده روند تغییرات فعالیت تولیدی، سطح سفارشات، اشتغال و دیگر عوامل مرتبط در بخش تولید است. ISM Manufacturing Index به عنوان یکی از شاخص‌های مهم اقتصادی برای پیش‌بینی روندهای اقتصادی و تولیدی در کشورها استفاده می‌شود. این شاخص می‌تواند نشان‌دهنده رکود اقتصادی، تغییرات در فعالیت تولیدی، تأثیرات تغییرات قیمت‌ها و تأثیرات سیاست‌های مختلف بر صنایع تولیدی باشد. به طور کلی، ISM Manufacturing Index به سیاست‌گذاران، تحلیل‌گران اقتصادی و سرمایه‌گذاران کمک می‌کند تا وضعیت اقتصادی و تولیدی کشور را بررسی کنند و تصمیم‌گیری‌های مناسب‌تری انجام دهند.

میزان متوسط درآمد خانواده و مصرف شخصی^۱

دو مفهوم مهم در حوزه اقتصاد هستند که نشان‌دهنده درآمد شخصی و مصرف شخصی هستند.

۱. Personal Income درآمد شخصی: به میزان درآمدی اشاره دارد که افراد از منابع مختلفی مانند حقوق و دستمزد، سرمایه‌گذاری‌ها، کارآفرینی، کمک‌های دولتی و سایر منابع دریافت می‌کنند. این درآمد شامل همه منابع درآمدی افراد است و نشان‌دهنده میزان پولی است که افراد برای مصرف، سرمایه‌گذاری یا پس‌انداز در اختیار دارند.

۲. Personal Consumption مصرف شخصی: به میزان مصرفی اشاره دارد که افراد برای خرید کالا و خدمات مصرفی مختلف انجام می‌دهند. این شامل هزینه‌های خرید مواد غذایی، لباس، خودرو، مسکن، تفریح، سفر و سایر خدمات

1- Personal Income & Personal Consumption

مصرفی است. مصرف شخصی یکی از عوامل اصلی رشد اقتصادی است و تأثیر بسزایی بر اقتصاد کلان دارد.

Personal Income و Personal Consumption از جمله شاخص‌ها و متغیرهای مهمی هستند که توسط دولت، بانک‌های مرکزی، تحلیل‌گران اقتصادی و سایر نهادها برای ارزیابی و پیش‌بینی وضعیت اقتصادی و مصرفی کشور استفاده می‌شوند. این دو متغیر می‌توانند نشان‌دهنده روند رکود اقتصادی، تغییرات در مصرف و تقاضا، تأثیرات سیاست‌های مالی و پولی و تحولات در بازار مصرف باشند.

تولید صنعتی و بهره‌وری ظرفیت^۱

دو مفهوم مهم در حوزه اقتصاد و تولید هستند که به تولید صنعتی و بهره‌وری ظرفیت اشاره دارند.

۱. Industrial Production تولید صنعتی: به میزان تولید کالاها و خدمات صنعتی توسط شرکت‌ها و واحدهای تولیدی در یک کشور یا منطقه اشاره دارد. این مفهوم نشان‌دهنده حجم تولید و فعالیت تولیدی در صنایع مختلف مانند تولید خودرو، الکترونیک، فولاد، نفت و غیره است. تولید صنعتی یکی از شاخص‌های مهم رشد اقتصادی و توسعه صنعتی کشورها است و می‌تواند نشان‌دهنده نیروی کار، تقاضا، سرمایه‌گذاری و تجارت بین‌المللی باشد.

۲. Capacity Utilization بهره‌وری ظرفیت: به میزان استفاده از ظرفیت تولیدی یک واحد تولیدی یا صنعتی اشاره دارد. این مفهوم نشان‌دهنده درصدی از ظرفیت تولیدی یک واحد که در حال استفاده است، می‌باشد. بهره‌وری ظرفیت می‌تواند نشان‌دهنده اشتغال، تولید، هزینه‌ها و سودآوری واحدهای تولیدی باشد. افزایش بهره‌وری ظرفیت معمولاً به رشد اقتصادی و بهبود عملکرد صنعتی و تولیدی کمک می‌کند.

Industrial Production و Capacity Utilization دو مفهوم اساسی هستند که توسط دولت، بانک‌های مرکزی، تحلیل‌گران اقتصادی و صنعتی برای ارزیابی و

1- Industrial Productions & Capacity Utilization

پیش‌بینی وضعیت تولید و بهره‌وری در صنایع مختلف استفاده می‌شوند. این دو متغیر می‌توانند نشان‌دهنده نیروی کار، تقاضا، رقابتی بودن صنایع، تأثیرات سیاست‌های تولید و تجاری و تحولات در بازارهای ملی و بین‌المللی باشند.

کتاب خاکستری^۱

یک گزارش منتشر شده توسط Federal Reserve (بانک مرکزی آمریکا) است که به صورت دوره‌ای و هر هشت هفته گزارش می‌دهد از وضعیت اقتصادی و تجاری در آمریکا. این گزارش به نام "Beige Book" شناخته می‌شود. Beige Book شامل گزارش‌هایی از ۱۲ ناحیه فدرال آمریکا است که توسط ۱۲ شعبه فدرال بررسی و تهیه می‌شود. این گزارش شامل اطلاعاتی از کسب و کارها، بانک‌ها، مصرف‌کنندگان، نیروی کار و سایر نهادهای اقتصادی است. Beige Book به عنوان یکی از منابع اطلاعاتی مهم برای تصمیم‌گیری‌های مربوط به سیاست‌های مالی و پولی بانک مرکزی آمریکا و دولت فدرال آمریکا استفاده می‌شود.

تحلیل‌گران اقتصادی و سیاست‌گذاران از اطلاعات موجود در Beige Book برای بررسی روند رکود یا رکودزنی اقتصادی، تغییرات در مصرف و تقاضا، نیروی کار، تورم و سایر متغیرهای اقتصادی استفاده می‌کنند. این گزارش می‌تواند به تصمیم‌گیری‌های مهم اقتصادی و سیاستی کمک کند و به تعیین جهت روند اقتصادی کشور کمک کند.

تأثیر نفت بر بازار فارکس

نفت یکی از مهمترین کالاهای جهانی است و تأثیر زیادی بر اقتصاد جهانی و بازارهای مالی دارد. بنابراین، تغییرات در قیمت نفت می‌تواند تأثیر مستقیمی بر بازار فارکس (بازار ارز) داشته باشد. در ادامه، دلایل تأثیر نفت بر بازار فارکس را بررسی می‌کنیم:

1- Beige Book

۱. **تأثیر بر تورم:** نفت یکی از عوامل کلیدی تولید کالاها و خدمات است و بسیاری از صنایع از نفت به عنوان منبع انرژی استفاده می‌کنند. افزایش قیمت نفت می‌تواند باعث افزایش هزینه‌های تولید و حمل و نقل شود که ممکن است باعث افزایش تورم شود. این افزایش تورم می‌تواند تأثیر مستقیمی بر ارزش ارز ملی داشته باشد.

۲. **تأثیر بر نرخ ارز:** کشورهای صادرکننده نفت معمولاً درآمد زیادی از صادرات نفت خود کسب می‌کنند. افزایش یا کاهش قیمت نفت می‌تواند تأثیر مستقیمی بر ارزش ارز ملی داشته باشد. به عنوان مثال، افزایش قیمت نفت ممکن است باعث افزایش ارزش ارز ملی کشور صادرکننده شود.

۳. **تأثیر بر رشد اقتصادی:** قیمت نفت نیز تأثیر مستقیمی بر رشد اقتصادی دارد. افزایش قیمت نفت می‌تواند باعث کاهش تقاضا و رشد اقتصادی شود، که ممکن است تأثیر مستقیمی بر بازار ارز داشته باشد.

به طور کلی، تغییرات در قیمت نفت می‌تواند تأثیر مستقیمی بر بازار فارکس داشته باشد و باعث تغییرات در ارزش ارزها شود. بنابراین، سرمایه‌گذاران و معامله‌گران فارکس باید به دقت تغییرات در بازار نفت را نظارت کرده و تأثیر آن بر بازار فارکس را در نظر داشته باشند.

تأثیر طلا در بازار فارکس

طلا یکی از پرطرفدارترین کالاهای معدنی و سرمایه‌ای است که تأثیر زیادی بر بازار فارکس دارد. دلایل تأثیر طلا بر بازار فارکس شامل موارد زیر می‌شود:

۱. **به عنوان پناهگاه امن:** طلا به عنوان یک پناهگاه امن و سرمایه‌ای مورد توجه سرمایه‌گذاران است. در زمان‌های نامطمئن و نوسانات شدید در بازارهای مالی، سرمایه‌گذاران معمولاً به طلا به عنوان یک سرمایه‌گذاری امن و پایدار روی می‌آورند. این می‌تواند تأثیر مستقیمی بر ارزش ارزها در بازار فارکس داشته باشد.

۲. **تأثیر بر تورم:** طلا به عنوان یک ابزار مقابله با تورم شناخته شده است. زیرا ارزش طلا به طور معمول در طول زمان ثابت می‌ماند و می‌تواند ارزش پول را حفظ

کند. افزایش تورم ممکن است باعث افزایش قیمت طلا شود که این موضوع می‌تواند تأثیر مستقیمی بر بازار فارکس داشته باشد.

۳. **تأثیر بر اعتبار:** طلا به عنوان یک نشانه اعتبار و ثروت شناخته شده است و اغلب به عنوان یک ابزار مالی برای سرمایه‌گذاری و انتقال ثروت استفاده می‌شود. تغییرات در قیمت طلا می‌تواند تأثیر مستقیمی بر اعتبار و ارزش ارزها در بازار فارکس داشته باشد.

به طور کلی، طلا به عنوان یک کالای معدنی با ارزش و اعتبار بالا، تأثیر زیادی بر بازار فارکس دارد و می‌تواند تغییرات و نوسانات در ارزش ارزها را تحت تأثیر قرار دهد. بنابراین، تاجران و سرمایه‌گذاران فارکس باید به دقت تغییرات در بازار طلا را نظارت کرده و تأثیر آن بر بازار فارکس را در نظر داشته باشند.

تأثیر اقتصاد ژاپن در بازار فارکس

اقتصاد ژاپن یکی از بزرگترین و پیشرفته‌ترین اقتصادهای جهان است و تأثیر بسیار زیادی بر بازار فارکس دارد. ژاپن به عنوان یکی از کشورهای صادرکننده بزرگ، بازار مالی پرکشش و تأثیرگذاری است که می‌تواند تأثیرات گسترده‌ای بر بازار ارزها داشته باشد. تاثیرات اقتصاد ژاپن بر بازار فارکس عبارتند از:

نرخ ارز: اقتصاد ژاپن به عنوان یکی از بزرگترین اقتصادهای صادرکننده دنیا، تأثیر زیادی بر نرخ ارز ین ژاپنی (JPY) دارد. تحولات اقتصادی، سیاست‌های پولی و مالی و داده‌های اقتصادی مثل رشد اقتصادی، تولید صنعتی و صادرات ژاپن می‌تواند به تغییرات در نرخ ارز ین مقابل دلار آمریکا (USD/JPY) و دیگر ارزها منجر شود.

تأثیر بر بازارهای جهانی: اقتصاد ژاپن به عنوان یکی از بزرگترین بازارهای جهانی و مرکز تجارت بین‌المللی، تأثیر زیادی بر بازارهای جهانی دارد. تحولات اقتصادی و سیاسی در ژاپن می‌تواند به تغییرات در بازارهای جهانی و ارزها منجر شوند.

روند نرخ بهره: سیاست‌های پولی و نرخ بهره برای تنظیم اقتصاد ژاپن نیز تأثیر زیادی بر بازار فارکس دارد. تغییرات در نرخ بهره در ژاپن می‌تواند به تغییرات در نرخ ارز و سرمایه‌گذاری‌ها در این کشور منجر شود.

به طور کلی، تحولات اقتصادی و سیاسی در ژاپن می‌توانند تأثیرات گسترده‌ای بر بازار فارکس داشته باشند و بر روند تجارت ارزها و سرمایه‌گذاری‌ها تأثیر گذار باشند. بنابراین، تحلیل دقیق اقتصاد ژاپن و تأثیرات آن بر بازار فارکس برای سرمایه‌گذاران و معامله‌گران بسیار اهمیت دارد.

تأثیر اقتصاد انگلیس در بازار فارکس

انگلیس یکی از کشورهای است که تأثیر بسیار زیادی بر بازار فارکس دارد. انگلیس به عنوان یکی از بزرگترین مراکز مالی جهان و بازار مالی پرکشش، تحولات اقتصادی و سیاسی آن می‌تواند به تغییرات گسترده‌ای در بازار ارزها منجر شود. تأثیرات انگلیس بر بازار فارکس عبارتند از:

- ۱. برگزاری انتخابات و تغییرات سیاسی:** تغییرات سیاسی و بحران‌های سیاسی در انگلیس می‌توانند به تغییرات در نرخ ارز پوند استرلینگ (GBP) مقابل دلار آمریکا (USD/GBP) و دیگر ارزها منجر شوند. برگزاری انتخابات و تصمیمات سیاسی مهم می‌توانند تأثیرات گسترده‌ای بر بازار فارکس داشته باشند.
 - ۲. بانک مرکزی انگلیس (بانک انگلیس):** تصمیمات بانک مرکزی انگلیس درباره نرخ بهره، تورم، و سیاست‌های پولی می‌توانند به تغییرات در نرخ ارز پوند استرلینگ و دیگر ارزها منجر شوند.
 - ۳. تحولات اقتصادی:** رشد اقتصادی، تولید صنعتی، وضعیت بورس و داده‌های اقتصادی دیگر انگلیس می‌توانند به تغییرات در بازار فارکس انگلیس و ارزهای مرتبط با آن منجر شوند.
 - ۴. برگزاری رویدادهای مهم اقتصادی و مالی:** برگزاری رویدادهای مهم مالی و اقتصادی مانند اعلام اعداد بیکاری، تولید صنعتی، وضعیت تورم و غیره می‌تواند به تحولات در بازار فارکس انگلیس و ارزهای مرتبط با آن منجر شوند.
- به طور کلی، تحولات اقتصادی و سیاسی در انگلیس می‌توانند تأثیرات گسترده‌ای بر بازار فارکس داشته باشند و بر روند تجارت ارزها و سرمایه‌گذاری‌ها تأثیر گذار باشند. بنابراین، تحلیل دقیق اقتصاد و سیاست انگلیس و تأثیرات آن بر بازار فارکس بسیار اهمیت دارد برای سرمایه‌گذاران و تاجران.

تأثیر اقتصاد سوئیس در بازار فارکس

سوئیس یکی از کشورهای مهم در بازار فارکس است و تأثیر زیادی بر روند نرخ ارزها دارد. برخی از عواملی که تأثیر سوئیس در بازار فارکس را تعیین می‌کنند عبارتند از:

۱. **پوزیشن سوئیس به عنوان یکی از مراکز مالی بین‌المللی:** سوئیس به عنوان یکی از مراکز مالی بین‌المللی شناخته می‌شود و دارای یکی از بزرگترین بازارهای مالی جهان است. بنابراین، تحولات در اقتصاد سوئیس و تصمیمات بانک مرکزی آن می‌توانند به تحولات گسترده‌ای در بازار فارکس منجر شوند.

۲. **قدرت پول محلی سوئیس (فرانک سوئیس):** فرانک سوئیس به عنوان یکی از پول‌های قوی جهان شناخته می‌شود و نقش مهمی در بازار فارکس دارد. تحولات در اقتصاد سوئیس و اعلام اعداد اقتصادی می‌توانند به تغییرات در نرخ ارز فرانک سوئیس مقابل دلار آمریکا (USD/CHF) و دیگر ارزها منجر شوند.

۳. **صنعت بانکی و مالی سوئیس:** سوئیس به عنوان یکی از مراکز بانکی و مالی برجسته جهان شناخته می‌شود و دارای بانک‌های معتبر و سیستم مالی پیشرفته‌ای است. تحولات در صنعت بانکی و مالی سوئیس می‌توانند به تحولات در بازار فارکس منجر شوند.

۴. **پایبندی به استانداردهای مالی بین‌المللی:** سوئیس به عنوان یک کشور پایبند به استانداردهای مالی بین‌المللی شناخته می‌شود و اعتماد بین‌المللی بالایی در بازارهای مالی دارد. این اعتماد می‌تواند به پایداری نرخ ارز فرانک سوئیس و تأثیر آن بر بازار فارکس کمک کند.

بنابراین، تحولات در اقتصاد و سیاست سوئیس می‌توانند به تحولات گسترده‌ای در بازار فارکس منجر شوند و بر روند تجارت ارزها و سرمایه‌گذاری‌ها تأثیر گذار باشند. برای سرمایه‌گذاران و تاجران، آگاهی از این تأثیرات و تحلیل دقیق اقتصاد و سیاست سوئیس بسیار اهمیت دارد.

تأثیر اقتصاد کانادا در بازار فارکس

کانادا نیز یکی از کشورهایی است که تأثیر قابل توجهی در بازار فارکس دارد. برخی از عواملی که تأثیر اقتصاد کانادا در بازار فارکس را تعیین می‌کنند عبارتند از:

۱. **صنعت نفت و گاز:** کانادا یکی از کشورهای مهم تولید کننده نفت و گاز در جهان است و این صنعت نقش مهمی در اقتصاد کانادا دارد. تحولات در قیمت نفت و گاز و صادرات این محصولات می‌توانند به تحولات در اقتصاد کانادا و تأثیرات آن بر نرخ ارز کانادایی (CAD) مقابل دلار آمریکا (USD/CAD) و دیگر ارزها منجر شوند.

۲. **اعتبار بین‌المللی:** کانادا به عنوان یک کشور پایبند به استانداردهای مالی بین‌المللی شناخته می‌شود و اعتماد بین‌المللی بالایی در بازارهای مالی دارد. اعتماد بین‌المللی به اقتصاد کانادا می‌تواند به پایداری نرخ ارز کانادایی و تأثیر آن بر بازار فارکس کمک کند.

۳. **تولیدات کشاورزی و معدنی:** کانادا تولیدات کشاورزی و معدنی متنوعی دارد که نقش مهمی در صادرات و اقتصاد کشور دارد. تحولات در این صنایع می‌توانند به تحولات در اقتصاد کانادا و تأثیرات آن بر نرخ ارز کانادایی منجر شوند.

۴. **تصمیمات بانک مرکزی کانادا:** تصمیمات بانک مرکزی کانادا در مورد نرخ بهره و سیاست پولی نیز می‌توانند به تحولات در بازار فارکس و تأثیرات آن بر نرخ ارز کانادایی کمک کنند.

بنابراین، تحولات در اقتصاد و صنایع اصلی کانادا می‌توانند به تحولات گسترده‌ای در بازار فارکس منجر شوند و بر روند تجارت ارزها و سرمایه‌گذاری‌ها تأثیر گذار باشند. برای سرمایه‌گذاران و تاجران، آگاهی از این تأثیرات و تحلیل دقیق اقتصاد و صنایع کانادا بسیار اهمیت دارد.

تأثیر اقتصاد استرالیا در بازار فارکس

اقتصاد استرالیا نیز تأثیر زیادی در بازار فارکس دارد و نرخ ارز استرالیایی (AUD) نسبت به ارزهای دیگر مانند دلار آمریکا (USD)، یورو (EUR)، پوند استرلینگ

(GBP) و سایر ارزها تحت تأثیر قرار می‌گیرد. برخی از عواملی که تأثیر اقتصاد استرالیا در بازار فارکس را تعیین می‌کنند عبارتند از:

۱. **صنعت معدنی:** استرالیا یکی از بزرگترین تولیدکنندگان مواد معدنی در جهان است، از جمله زغال سنگ، آهن، طلا و مس. تحولات در قیمت این مواد معدنی می‌تواند به طور مستقیم بر نرخ ارز استرالیایی تأثیر بگذارد.
 ۲. **صادرات و واردات:** صادرات استرالیا نیز تأثیر زیادی بر نرخ ارز AUD دارند. افزایش صادرات می‌تواند باعث ارتقای ارزش دلار استرالیایی شود، در حالی که افزایش واردات ممکن است منجر به کاهش ارزش ارز AUD شود.
 ۳. **تصمیمات بانک مرکزی استرالیا:** تصمیمات بانک مرکزی استرالیا در مورد نرخ بهره و سیاست پولی نیز می‌توانند تأثیر زیادی بر نرخ ارز AUD داشته باشند.
 ۴. **اطلاعات اقتصادی:** اعلان داده‌های اقتصادی مهم مانند رشد اقتصادی، نرخ بیکاری، تولید صنعتی و صادرات و واردات استرالیا نیز می‌تواند به تحولات در نرخ ارز AUD در بازار فارکس منجر شود.
- بنابراین، تحولات در اقتصاد استرالیا و تصمیمات مرتبط با آن می‌توانند به تحولات گسترده‌ای در بازار فارکس و نرخ ارز AUD منجر شوند. برای سرمایه‌گذاران و تاجران، آگاهی از این تأثیرات و تحلیل دقیق اقتصاد استرالیا بسیار اهمیت دارد.

کنترل احساسات در معامله

کنترل احساسات در معامله به معنای مدیریت و کنترل احساسات و رفتارهای شخصی در زمان انجام معاملات مالی است. این مفهوم در روانشناسی معامله‌گری بسیار مهم است، زیرا احساسات معامله‌گر می‌توانند تأثیر زیادی بر تصمیمات مالی و عملکرد او در بازارهای مالی داشته باشند. کنترل احساسات در معامله به موارد زیر مرتبط است:

۱. **تصمیم‌گیری منطقی:** کنترل احساسات به معنای توانایی تصمیم‌گیری بر اساس منطق و تحلیل هوشمندانه است، بدون تأثیر مستقیم احساسات مثبت یا منفی.

۲. **مدیریت ریسک**: معامله‌گران با کنترل احساسات می‌توانند بهترین تصمیمات را در مورد مدیریت ریسک‌های مالی خود بگیرند و از زیان‌های احتمالی در بازار جلوگیری کنند.

۳. **اجتناب از بی‌میلی و ترس**: کنترل احساسات به معنای اجتناب از بی‌میلی و ترس از خطرات و تغییرات در بازارهای مالی است که می‌تواند به تصمیمات غیرمنطقی و خطرناک منجر شود.

۴. **تسلط بر رفتارهای انفعالی**: معامله‌گران با کنترل احساسات، توانایی دارند رفتارهای انفعالی و غیرمنطقی مانند پانیک یا خشم را کنترل کرده و به جای آن به رویکردهای سازنده و موفق‌تر متمرکز شوند.

به طور کلی، کنترل احساسات در معامله به معنای توانایی معامله‌گر در مدیریت و کنترل احساسات خود در زمان انجام معاملات مالی است تا تصمیمات بهتری بگیرد و به عملکرد موفق‌تری در بازارهای مالی دست یابد.

روانشناسی بازار

روانشناسی بازار در معامله به مطالعه روانی و رفتاری معامله‌گران در بازارهای مالی اشاره دارد. این مفهوم به بررسی تأثیر عوامل روانی بر تصمیم‌گیری‌ها، الگوهای رفتاری و عملکرد معامله‌گران می‌پردازد. روانشناسی بازار شامل مطالعه احساسات، اعتقادات، تصورات، ترس‌ها، خواسته‌ها و سایر عوامل روانی است که تصمیمات معامله‌گران را تحت تأثیر قرار می‌دهد.

معامله‌گران در بازارهای مالی تحت تأثیر عوامل روانی مختلف قرار می‌گیرند که شامل احساسات نظیر ترس، خشم، خوشحالی، انگیزه، و همچنین عوامل مثبت نظیر اعتماد به نفس و تصمیم‌گیری‌های آگاهانه می‌شوند. روانشناسی بازار در معامله به بررسی این عوامل روانی و نحوه تأثیرگذاری آنها بر تصمیم‌گیری‌های معامله‌گران می‌پردازد.

کنترل احساسات نیز به مهار و کنترل احساسات معامله‌گر در طول فرآیند معامله اشاره دارد. این به معنای داشتن قابلیت بررسی و مدیریت احساساتی است که معامله‌گر در هنگام انجام معاملات ممکن است تجربه کند، از جمله ترس، اشتیاق،

خشم، حسادت و ... که می‌توانند به تصمیمات نادرست و یا اشتباه منجر شوند. از این رو، مهار این احساسات و تصمیم‌گیری آگاهانه در شرایط مختلف بازار، بسیار مهم است تا معامله‌گر بتواند به بهترین نتیجه ممکن برسد.

تحلیل روانی معاملات

تحلیل روانی معاملات در بازار فارکس به مطالعه و تجزیه و تحلیل رفتارها، احساسات و روان‌شناختی معامله‌گران در فرآیند تصمیم‌گیری و انجام معاملات می‌پردازد. این نوع تحلیل بر این ایده مبتنی است که عمده‌ترین عوامل تعیین‌کننده در عملکرد معاملاتی معامله‌گران، نه فقط اطلاعات فنی و اساسی بازار، بلکه روانی و رفتاری آنها نیز می‌باشد.

در تحلیل روانی معاملات، عواملی مانند احساسات (مانند ترس، خشم، خوشحالی، اشتیاق و ...)، روانی‌های مربوط به انتخاب‌ها و تصمیمات (مثل تمایل به ریسک یا انتخاب ایمنی)، تفکرات و باورها (به عنوان مثال، باورهایی که معامله‌گران در مورد بازار دارند) و تجربیات گذشته (مانند تجربیات موفق یا شکست در معاملات گذشته) مورد بررسی قرار می‌گیرد.

تحلیل روانی معاملات می‌تواند به معامله‌گران کمک کند تا بهترین تصمیمات را در مورد ورود یا خروج از معاملات، مدیریت موقعیت‌ها و استفاده از ترتیب‌های محدودکننده (مانند استاپ لاس و حداقل سود) بگیرند. این نوع تحلیل به آنها کمک می‌کند تا از تأثیرات منفی احساساتی مانند ترس و غرق شدن در انفعالات، جلوگیری کنند و تصمیمات خود را بر مبنای آنالیز منطقی و آگاهانه بگیرند.

انضباط در معامله‌گری

انضباط در معامله‌گری به معنای رعایت دقیق و پیوسته اصول، استراتژی‌ها و قوانین مرتبط با معاملات می‌باشد. معامله‌گرانی که انضباط خوبی در معاملات خود دارند، عمدتاً به موارد زیر توجه می‌کنند:

۱. **رعایت استراتژی معاملاتی:** معامله‌گران انضباطی، استراتژی‌های معاملاتی خود را به دقت مورد رعایت قرار می‌دهند و از تغییرات ناگهانی و بدون دلیل در استراتژی خود پرهیز می‌کنند.
۲. **مدیریت ریسک:** آنها به دقت مدیریت ریسک معاملات خود را بررسی می‌کنند و از استفاده از ترتیب‌های محدودکننده مانند استاپ لاس و حداقل سود برای کاهش خطرات و محافظت از سرمایه خود استفاده می‌کنند.
۳. **رعایت تحلیل:** معامله‌گران انضباطی، بر اساس تحلیل‌های منطقی و دقیق بازار تصمیمات معاملاتی خود را می‌گیرند و از تصمیمات عاطفی و غیرمنطقی خود دوری می‌کنند.
۴. **پایبندی به قوانین و مقررات:** آنها به رعایت قوانین و مقررات بازار فارکس و همچنین اصول اخلاقی و حرفه‌ای معامله‌گری پایبند هستند.
۵. **مدیریت زمان:** معامله‌گران انضباطی، به دقت زمانبندی معاملات خود را بررسی می‌کنند و از دست دادن زمان در معاملات غیرمفید پرهیز می‌کنند. به طور کلی، انضباط در معامله‌گری به معنای رعایت دقیق استراتژی‌ها، مدیریت ریسک، تحلیل منطقی و پایبندی به قوانین و مقررات مربوط به بازار فارکس است. این ویژگی بسیار مهمی برای موفقیت در معاملات است، زیرا به معامله‌گران کمک می‌کند تا از تصمیمات عاطفی و اشتباهات رایج در معاملات جلوگیری کنند و به بهبود عملکرد و سودآوری خود برسند.

ده فرمان جان مورفی برای معامله‌گری

ده فرمان جان مورفی "به عنوان یک راهنمای مهم در معاملات مالی، به معامله‌گران کمک می‌کند تا رویکردها و روش‌های موثر در معامله‌گری را درک و اجرا کنند. این ده فرمان به شرح زیر است:

۱. **همیشه با ریسک محدود شروع کنید:** هیچ وقت در یک معامله از مقداری بیشتر از آنچه که می‌توانید از دست بدهید، ریسک نکنید.

۲. همیشه معاملات را به سمت سودهای بزرگ هدایت کنید: این به معنای این است که همیشه به دنبال معاملاتی با سود بزرگ بروید و در صورت امکان، خطرات را کاهش دهید (صد البته این کاری است بسیار دشوار)
۳. حتی بازارهای عکس‌العمل را با خیال راحت تر بپذیرید: یعنی هیچ وقت با روند بازار در مقابل آن نمی‌جنگید و آن را می‌پذیرید.
۴. برای ورود و خروج از بازار، صبر کنید: صبر در معاملات بسیار مهم است. اگر چیزی مشخص نیست، انتظار کنید تا روند واضح شود.
۵. هیچ وقت به یک معامله از طریق احساسی وارد نشوید: از معامله‌گری بر اساس احساسات پرهیز کنید و تصمیمات خود را بر اساس آنالیز و منطق بگیرید.
۶. فقط وارد معاملاتی شوید که مشخص شده‌اند: هیچ وقت بدون آمادگی کافی و بدون یک طرح مشخص به معامله نپردازید.
۷. از بازار خارج شوید، اگر بازده نیافتید: اگر معامله شما موفق نبود، به سرعت از بازار خارج شوید و ضرر را کاهش دهید.
۸. معامله‌هایی که در آنها نیاز به انجام تصمیمات نیست، را رها کنید: یعنی در معاملاتی که شما از پیش تعیین کرده‌اید، انتظار متناسب با دستورالعمل خود را داشته باشید.
۹. همیشه با معاملات موفقیت‌آمیز خود را گرامی دارید: هیچ وقت موفقیت‌های خود را فراموش نکنید و به آنها افتخار کنید.
۱۰. متقاعد شوید که بازی را می‌برید: برای موفقیت در بازار، باید به خودتان و قابلیت‌های خود اعتماد کنید و مطمئن شوید که قادر به کنترل شرایط هستید.

خصوصیات یک معامله‌گر فارکس

یک معامله‌گر موفق در بازار فارکس باید دارای ویژگی‌ها و شخصیتی خاصی باشد که به او کمک کند تا با تحمل فشارها و مواجهه با چالش‌های بازار، موفقیت حاصل کند. برخی از این ویژگی‌ها و شخصیت‌ها عبارتند از:

۱. **تصمیم‌گیری منطقی**: معامله‌گر باید توانایی تحلیل بازار و اتخاذ تصمیم‌های منطقی و آگاهانه را داشته باشد، به جای تصمیم‌گیری‌های بر اساس احساسات و شانس.
۲. **استقامت و صبر**: بازار فارکس پر از نوسانات و تغییرات است. معامله‌گر باید توانایی داشته باشد تا در مقابل تغییرات بازار استقامت و صبر نشان دهد.
۳. **شناخت خود**: معامله‌گر باید به خوبی با خودش آشنا باشد، از نقاط قوت و ضعف خود آگاهی داشته باشد و بتواند بر اساس آنها عمل کند.
۴. **مدیریت ریسک**: توانایی مدیریت ریسک و استفاده از ترتیب‌های محدودکننده مناسب برای کاهش خطرات معاملات بسیار اهمیت دارد.
۵. **مطالعه و آموزش مداوم**: بازار فارکس پویا است و اطلاعات به‌روز و آگاهی از تحولات بازار امری ضروری است. بنابراین، معامله‌گر باید به دوره‌های آموزشی شرکت کند و همیشه در حال یادگیری و به‌روزرسانی اطلاعات باشد.
۶. **اعتماد به نفس**: اعتماد به نفس به معنای اطمینان از توانایی خود در مواجهه با چالش‌ها و اتخاذ تصمیمات موثر است.
۷. **انضباط**: معامله‌گر باید قادر به رعایت انضباط در معاملات و پایبندی به استراتژی معامله‌ای خود باشد.
۸. **تحمل استرس**: بازار فارکس ممکن است باعث تنش و استرس شود. معامله‌گر باید توانایی مدیریت استرس را داشته باشد و در شرایط فشار زیاد هم روی خود را حفظ کند.
۹. **اخلاق حرفه‌ای**: اخلاق حرفه‌ای در معاملات و رفتار درست با سایر معامله‌گران و مشتریان بسیار اهمیت دارد.
۱۰. **انعطاف‌پذیری**: معامله‌گر باید قادر به تغییر استراتژی‌ها و تطبیق با شرایط باشد.

خلاصه کلام

- ۱- اگر درآمد ثابتی ندارید، وارد بازار فارکس نشوید. در ماه‌های اول شما ضررهایی را متحمل خواهید شد در صورت نداشتن منبع درآمد قطعاً دچار مشکل می‌شوید.
- ۲- اگر حال روحی ثابتی ندارید، زیادی خوشحال هستید، زیادی غمگین هستید و د کل هر اتفاقی افتاده که شما را از حالت نرمال خودتان خارج کرده است، هیچ معامله‌ای باز نکنید.
- ۳- با مبالغ اندک وارد بازار نشوید. شما نمی‌توانید با ۱۰۰ دلار به سود مستمر برسید.
- ۴- تا به یک سیستم معاملاتی مشخصی نرسیده‌اید سمت معاملات واقعی نروید.
- ۵- ژورنال معاملاتی را جدی بگیرید.
- ۶- معامله‌گری شغل شماست آن را جدی بگیرید و با عشق وارد این شغل شوید.
- ۷- هر کسی می‌تواند کار تحلیل را انجام دهد، اما هر کسی نمی‌تواند طبق تحلیل خود وارد معامله شود.
- ۸- ۳۰ درصد معامله‌گری به آموزش مربوط است. بقیه آن به مدیریت سرمایه و روح روان شما مربوط است.

برای دریافت آموزش‌های بیشتر در فضای مجازی با ما باشید:



Bullcandles

برای بهبود عملکرد خود نیاز داریم تا اشتباهات خود را اصلاح کنیم، خوشحال می‌شویم هر نوع انتقاد، پیشنهاد، اصلاح مطالب این مجموعه و ... را نیز با ما در میان بگذارید.