

ایچیموکو در عمل

معاملات سریع و کوتاه مدت (اسکالپ) بوسیله ابرهای

ایچیموکو

کتابچه شماره یک



از سری کتابچه های الکترونیکی معامله در بازارهای مالی در عمل

(دانش)

سلب مسئولیت :

فعالیت در بازارهای مالی فارغ از اینکه بازار سهام داخلی یا کشورهای مختلف باشد یا فعالیت در بازار تبادلات ارزی بدلیل ماهیت آن و استفاده از اهرم معاملاتی همواره با ریسک همراه است و همانگونه که امکان کسب سود وجود دارد امکان از دست دادن بخش یا کل سرمایه را به همراه دارد . کلیه مطالب ارایه شده در این کتابچه یا دیگر کتابچه های منتشر شده از طریق ما صرفا جهت آشنایی شما عزیزان می باشد و مولف ، گردآورنده و یا منتشرکنندگان در قبال سود و زیان معالعه گران نخواهند داشت و مسئولیت استفاده از مطالب این مجموعه تنها با خود شما خواننده گرامی خواهد بود .

پس فراموش نکنیم لازمه موفقیت در بازارهای مالی کسب دانش و تجربه لازم همراه با داشتن پلن معاملاتی و رعایت کامل مدیریت ریسک می باشد و تا زمانی که به آزمایش ، تمرین و تکرار و بررسی همه جوانب روش و استراتژی های معاملاتی خود نپرداخته ایم نباید به استفاده از آن در حساب های با موجودی حقیقی پردازیم .

و از آنجا که این کتابچه و دیگر کتابچه های ما بصورت کاملا رایگان در اختیار عزیزان قرار خواهد گرفت ، استفاده و انتشار مجدد آن بصورت الکترونیکی کاملا بلامانع است . فقط خواهشمند است در صورتی انتشار بصورت الکترونیکی (PDF) آن را ویرایش ننمایید . تا دسترسی خوانندگان به نسخه های بعدی و بروز رسانی هایی که انجام خواهد شد همواره میسر باشد.

سخنی کوتاه با خوانندگان گرامی :

سپاس خدای بی همتایی که ما را آفرید و به ما عقل و شعور عطا نمود و توانایی یادگیری را به ما بخشید. نعمتی که با شناخت و بکارگیری آن می تواند ما را به والاترین درجات انسانی و اجتماعی برساند .

پس از گذران سالها فراز و نشیب در عرصه کار و زندگی و تجربه های تلخ و شیرین و دوستی و همنشینی با متخصصان و عزیزانی که بدون کوچکترین چشم داشتی به انتقال تجربیات خود می پردازند خوشحالم که این فرصت نیز برای من بوجود آمد تا با الگو قرار دادن این افراد و نگارش مجموعه ای کوچک به هموطنان فارسی زبانم در اقصی نقاط جهان خدمتی هرچند کوچک اما موثر داشته باشم .

این کتابچه که بخشی از یک مجموعه 13 قسمتی می باشد را تنها با هدف ارایه ایده و راهکار برای تازه واردان به عرصه بازارهای مالی بر اساس مطالعات چند صد و شاید هزاران ساعته و نت برداری های شبانه روزی تهیه نموده ام تا شاید با استفاده از آن گامی در جهت سود آوری شما عزیزان برداشته باشم ، نباید این نکته از قلم بیوفتد که هیچ روش با قطعیت صد درصدی در بازارهای مالی وجود ندارد و اگر وجود دارد بنده بعد از بیش از یازده سال فعالیت هنوز نیافته ام ولی با ابزارهای معمول رایگان تحلیلی و معاملاتی و شناخت همه جانبه آن و از همه مهمتر تمرین و تجربه و اعتیاد به فراگیری روزانه می توان برآیند مثبتی را ساخت و از آن در کار و زندگی بهره برد.

در پایان از همه عزیزانی که در طول این سالها از تجربیات گرانبهای آنها بهره فراوان برده ام و حتی با آموختن یک نکته من را برای همیشه مدیون و شاگرد خود ساخته اند کمال تشکر و سپاس را دارم و برای تک تک آن عزیزان آرزوی سعادت و طول عمر همراه با عذت و سلامتی دارم .

دستان پدر مادرم را میبوسم که بیشترین زحمت را برای من در زندگی کشیدند و هیچگاه تنهایم نگذاشتند و به من آموختند هیچ چیز بالاتر از خدمت به هموعان فارغ از هرگونه نژاد ، قومیت و رنگ و زبان نیست .

و همسر عزیز و مهربانم که در این سالهای زندگی مشترک همواره و به تمام معنا پشتیبان من در تمام فراز و نشیب های زندگیما بود و همیشه از تفریح خود و وقت های با هم بودنمان گذشت تا من به کار ، تحقیق و مطالعه بپردازم و عشقی را که از پدر و مادرم آموخته بودم در من کامل نمود و به آن رنگ و بویی بی مثال بخشید .

همچنین می توانید در صورت مشاهده هرگونه اشکال ، انتقاد و پیشنهاد برای مجموعه کتابچه هایی که منتشر شده یا در حال انتشار است از طریق ایمیل (daneshchart@gmail.com) یا کانال تلگرامی (@DaneshTrade) با من در ارتباط باشید .

مهر 1369 - دانش

مقدمه :

ابتدا باید عرض نمایم روشی که در این کتابچه کوچک به شما خوانندگان گرامی معرفی میکنم توسط من طراحی نشده است. روشی بود که سالها قبل و در خلال تحقیق و مطالعاتم ، نت برداری شده بود و در انبوه دفترچه ها و فایل هایم بود که به مرور از آن در تکمیل استراتژی های معاملاتی خود بهره بردم و سعی کردم با بازنگری و اندکی اضافات و اصلاحات ؛ آن را با شما عزیزان به اشتراک بگذارم.

این کتابچه بخشی از یک مجموعه 13 قسمتی است که به مرور زمان و به رایگان توسط اینجانب بصورت الکترونیکی (PDF) منتشر و ارایه خواهد شد.

از آنجا که من علاقمند به روش های ساده برای انجام معاملاتم می باشم و توانسته ام بر اساس همین روش های ساده و اندیکاتورهای پیشفرض و رایگان و رعایت اصول مدیریت سرمایه و روانشناسی بازار که جزء جدانشدنی از زندگی معامله گران بازارهای مالی می باشد به نتیجه قابل قبولی (صرفا مطابق با معیارهای شخصی خودم) دست یابم بد ندیدم که بخشی از یادداشت های خودم را به اشتراک بگذارم . در صورتی که مطالعه نمودید و دارای ارزش جهت تست و استفاده یافتید از آن بهره ببرید و اگر نیز بنظرتان بدرد نخور آمد می توانید آن را از گوشی تلفن همراه و یا کامپیوتر خود به سمت سطل آشغال هدایت نموده و در کسری از ثانیه فراموش نمایید.

پایه این روش بر اساس ایچیموکو با تنظیماتی خاص (و نه تنظیمات پیشفرض این اندیکاتور در پلتفرم معاملاتی شما) و بهره بردن از کندل های هیکن آشی می باشد و موثرترین بازه زمانی آن استفاده از چارت 1 و 3 دقیقه می باشد که می تواند برای شما معاملات کوچک و سریعی با 5 تا 10 پیپ سود را به همراه داشته باشد.

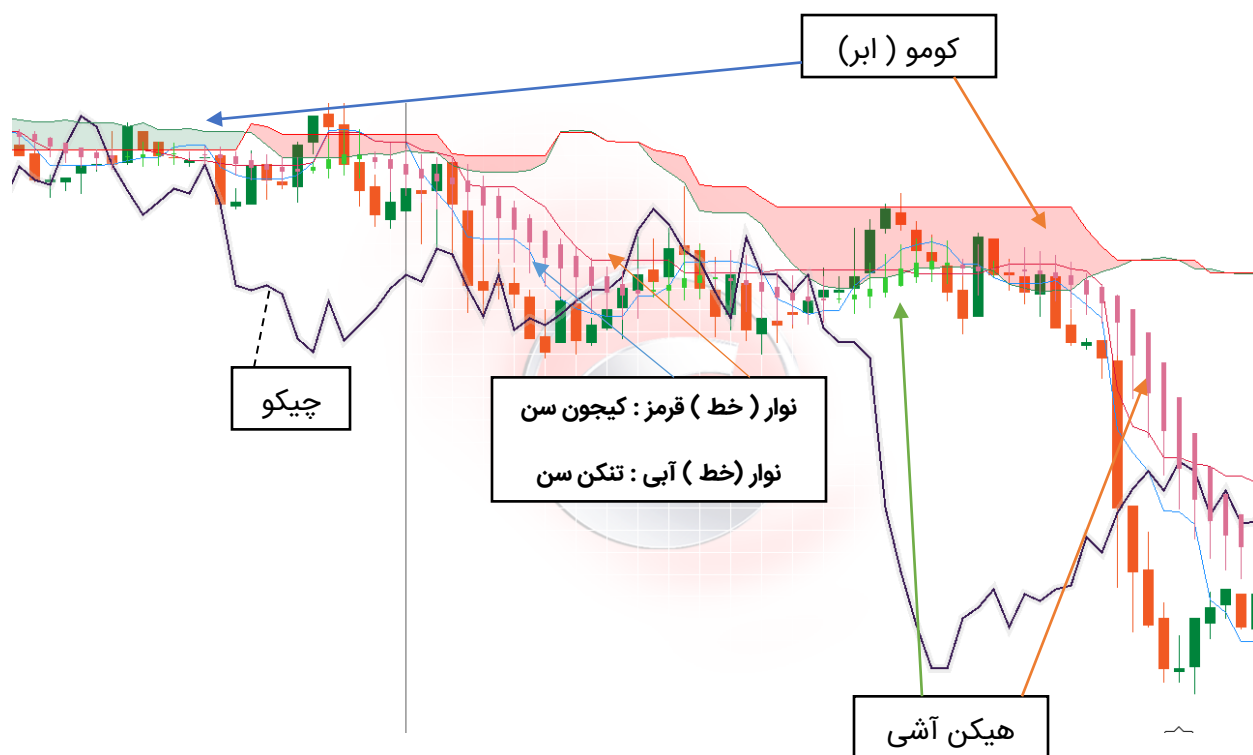
البته این حاصل تجربه من می باشد و پیشنهاد میکنم که حتما در مدت قابل قبولی آن را به تنهایی یا در کنار دیگر روش های معاملاتی خود آزمایش نموده (تست در حساب دمو) تا به بهترین تنظیمات و تعیین حد سود و حد ضرر مناسب دست یابید و در صورتی که به بازدهی آن اطمینان حاصل کردید بتوانید بصورت مستقل با پول و سرمایه واقعی خود به انجام معاملات بر اساس این روش بپردازید.

همچنین بد نیست یادآور شوم برای بازه زمانی 1 و 3 دقیقه من از پلتفرم معاملاتی سی تریدر (CTrader) استفاده می کنم ولی شما می توانید با استفاده از این روش و تطبیق آن با هر پلتفرم معاملاتی (متاتریدر و ..) به انجام معامله بپردازید.

یک شروع سریع:

همانطور که از نام استراتژی پیداست و در مقدمه نیز به آن اشاره کردم ما تنها از اندیکاتور ایچیموکو و کندل استیک هیکن آشی و بدلیل انجام معاملات اسکالپ فقط از چارت 1 و 3 دقیقه استفاده خواهیم نمود . به دلیل اینکه قصد داریم در این کتابچه فقط به معرفی استراتژی معاملاتی پرداخته شود و همچنین دوره های ویدیویی و کتاب ها و منابع بسیار ارزشمندی به فارسی درباره ایچیموکو وجود دارد ، از معرفی و ساختار کلی ایچیموکو صرفنظر می کنم و پیشنهاد میکنم حتما با ساختار کلی و اجزای ایچیموکو نیز اگر آشنایی ندارید حتما به مطالعه آن بپردازید .

ما در این روش از تنظیمات و مقادیر پیشفرض اندیکاتور ایچیموکو که در پلتفرم معاملاتی کارگزاری (بروکر) شما وجود دارد استفاده نخواهیم کرد . در این روش مقادیر مورد استفاده ما 15 ، 34 ، 6 می باشد . این مقادیر به منظور استفاده از حرکات سریع و فقط برای انجام معاملات بصورت اسکالپ در نظر گرفته شده است . در این استراتژی 2 روش برای ورود به معامله وجود دارد که میتوانید برای کسب سود از آن بهره ببرید . در تصویر زیر شما نمای کلی این اندیکاتور را بر روی چارت به عنوان نمونه می توانید مشاهده کنید :

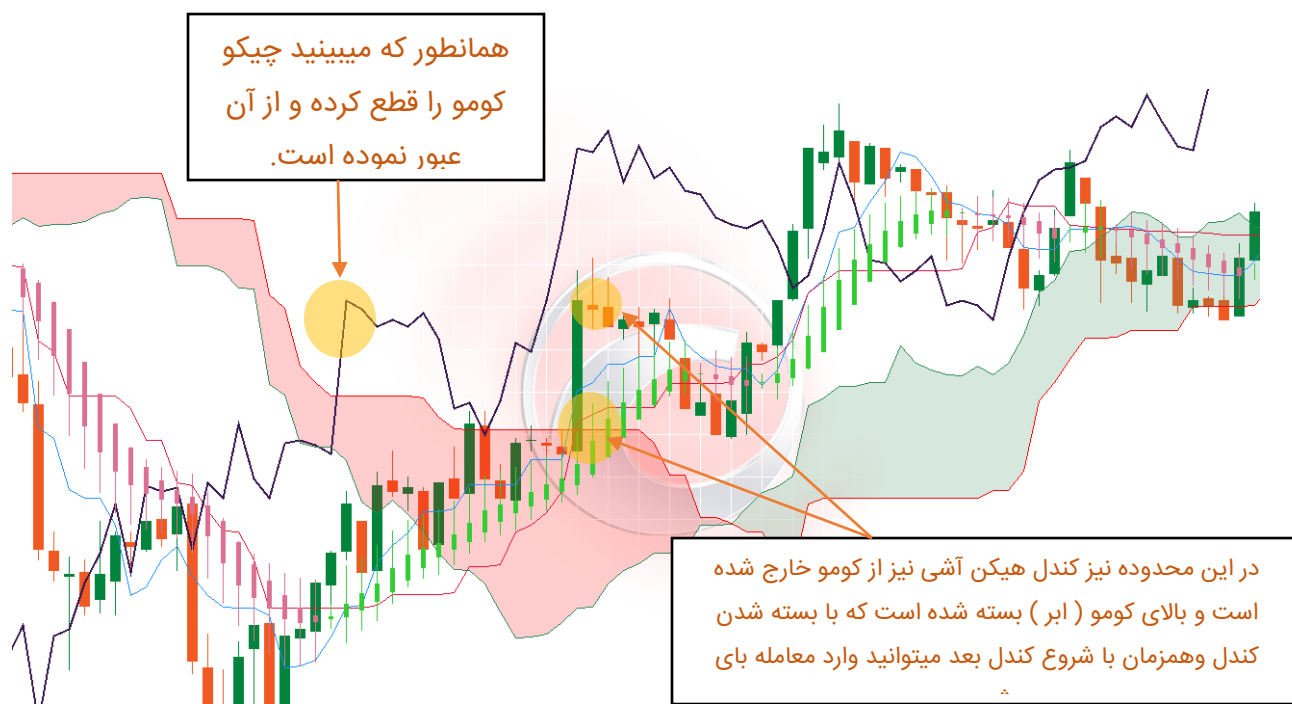


در این چارت من بخاطر راحتی کار و بررسی دقیق تر از اندیکاتور هیکن آشی اسموت استفاده کرده ام

روش اول ورود به معامله:

در روش اول چه برای معاملات خرید (Buy) و فروش (Sell) ما منتظر یک ابر کومو و چیکو و کندل های هیکن آشی می مانیم و به محض بسته شدن کندل مورد نظر وارد معامله خرید یا فروش خواهیم شد . فراموش نکنید که این روش بهترین بازدهی را در هر دو تایم فریم های یک و 3 دقیقه دارد ، اما بنا به تجربه بر روی چارت های سه دقیقه میزان خطای کمتری مشاهده می شود و معاملات بیشتری را می توان با سود به سرانجام رساند.

مثال شماره یک :



در مثال شماره یک شما یک موقعیت مناسب برای خرید را می توانید مشاهده کنید .

و در مثالی دیگر یک موقعیت مناسب بر حسب این روش ساده برو روی یورو به دلار آمریکا را ببینیم :



همانطور که مشاهده می نمایید اصول ورود به معامله در این روش و بنا بر بریک اوت ابرهای ایچیموکو بسیار ساده هست ، باید شاهد بریک اوت چیکو و کندل های هیکن آشی از کومو (ابر) در یک زمان باشیم . در این روش ما حد سود را برای چارت 3 دقیقه معمولا 9-10 پیپ و برای چارت 1 دقیقه بین 5 تا 9 پیپ در نظر میگیریم.

در این روش برای بهترین بازدهی ما نسبت ریسک به ریوارد را 1:1 (Risk:Reward) در نظر میگیریم . بدینصورت که اگر حد سود (Take Profit) 9 پیپ را در نظر داریم حد ضرر (Stop Loss) را نیز 9 پیپ قرار می دهیم و یا اگر حد سود را 6 پیپ در نظر گرفته ایم حد ضرر ما نیز 6 پیپ باید محاسبه و قرار داده شود.

یادداشت نگارنده : البته مناسب ترین ریسک به ریوارد بصورت معمول 1:2 می باشد یعنی اگر قرار است بر حسب استراتژی معاملاتی خود 10 پیپ سود بدست بیاوریم حد ضرر ما باید 5 پیپ باشد . اما در این روش و بازنگری آن به مدت طولانی در ساعت های مختلف بازار ، بهترین نتیجه و از آنجا که هدف ما در این روش معاملات کوتاه مدت بصورت اسکالپ می باشد بهترین ریسک به ریوارد متناسب با این روش همان 1:1 می باشد.

روش دوم ورود به معامله :

در روش دوم این استراتژی معاملاتی برخلاف روش اول که فقط با ابرهای کومو سر و کار داشتیم ، از برخورد تنکن سن (Tenkan) و کیجون سن (Kijun) هم بهره می بریم و روش ورود ما به معامله با توجه به آنها نیز خواهد بود .

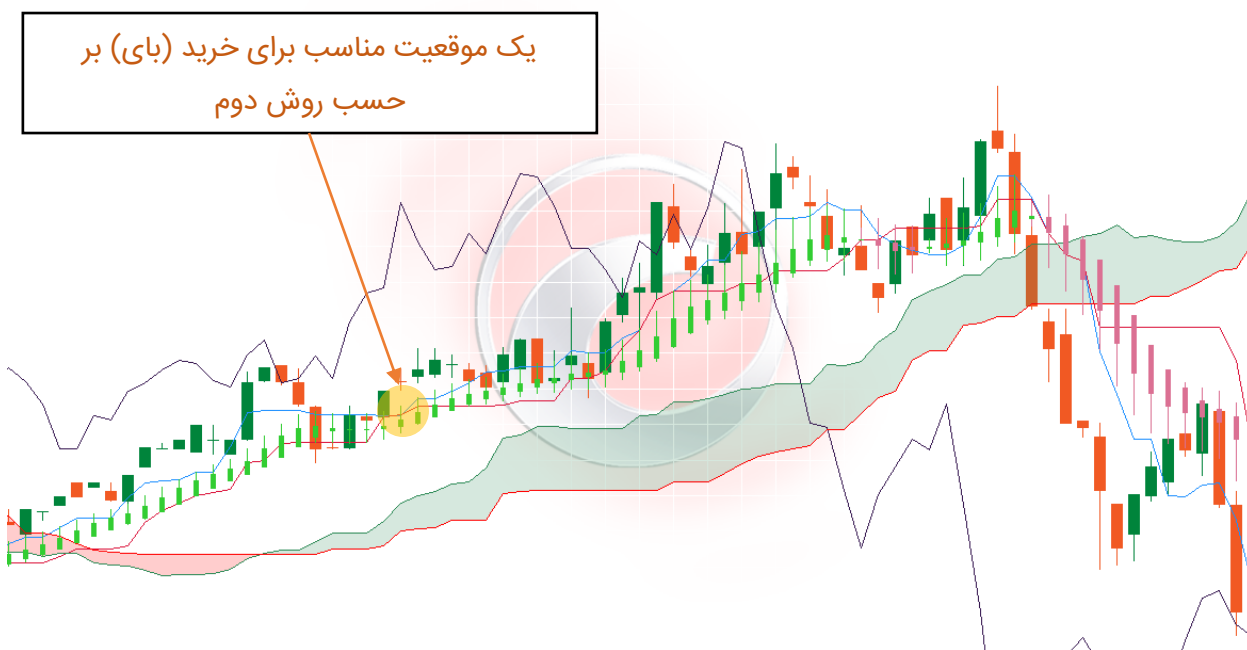
یعنی برخورد تنکن سن و کیجون سن بالای ابر کومو در زمانی که قیمت بالای کومو می باشد (برای ورود به معامله خرید Buy) و یا زمانی که تنکن سن و کیجون سن همدیگر را در پایین ابر کومو قطع می کنند و قیمت در زیر ابر کومو می باشد (برای ورود به معامله فروش - Sell) .

در واقع در ساختار اصلی و بدنه و اساس ایچیموکو ، این برخورد های تنکن سن و کیجون سن در بالا و پایین کومو به عنوان یک تایید قوی (در مقایسه با زمانی که برخورد آنها را در استراتژی خود برای تایید و یا ورود به معامله نظر نمیگیریم) به حساب می آیند و معمولا نتیجه و برآیند بهتری را برای ما به ارمغان خواهد آورد. در ادامه نیز با قراردادن دو مثال برای درک بهتر این موضوع همراه شما هستیم .

مثال شماره سه - یورو به یین در چارت 3 دقیقه . برخورد و قطع کردن تنکن سن و کیجون سن



مثال شماره چهار – دلار آمریکا به دلار کانادا در چارت 1 دقیقه . برخورد و قطع کردن تنکن سن و کیجون سن



در این روش دوم نیز تعیین حد ضرر را همانند روش اول در نظر میگیریم . یعنی به نسبت ریسک به ریوارد 1:1 . یعنی حد ضرر شما باید برابر با حد سود شما در نظر گرفته شود. پس اگر شما حد سود خود را 9 پیپ در نظر گرفته اید حد ضرر شما نیز 9 پیپ باید قرار داده شود.

و باز هم تاکید میکنم که در هر دو روش برای چارت 1 دقیقه بطور میانگین 5-9 پیپ حد سود در نظر میگیریم و برای چارت 3 دقیقه نیز 10 پیپ.

گاهی اوقات شما می توانید حتی بیشتر از این تعداد پیپ را در یک معامله بدست آورید ولی بنده معتقدم که پایبندی به یک اصول ثابت در بلند مدت نتیجه بهتری را برای شما به همراه خواهد داشت. و توصیه بعدی من به شما نیز تکرار این مساله است که بهترین نتیجه را در این روش بر روی چارت 3 دقیقه می توانید مشاهده کنید. البته شما می توانید با خروج بخشی از معامله با سود مثلا 50 درصد حجم معامله خود و ریسک فری کردن معامله (قرار دادن حد ضرر در نقطه ورود به معامله) در صورتی که روند را موافق خود میبینید همراه روند و دنباله رو آن باشید و سود بیشتری کسب کنید .

جفت ارزها و مدیریت سرمایه در این روش چگونه است ؟

از آنجا که در این استراتژی ما بصورت کوتاه مدت و اسکالپ به انجام معامله می پردازیم بهتر است معاملات ما معطوف به جفت ارزهای اصلی باشد که هم بیشترین نوسانات را دارند و فرصت های معاملاتی بهتر و بیشتری را برای ما رقم خواهد زد و هم اسپرد کمتری دارند . بطور کلی سعی نمایید بر روی جفت ارزهایی به انجام معامله بپردازید که اسپرد با احتساب کمیسیون (در صورتی که بروکر شما در کنار اسپرد کمیسیون هم از شما می گیرد) کمتر از 3 پیپ باشد.

با توجه به جفت ارزی که قصد معامله بر روی آن را دارید سعی کنید بهترین ساعات معاملاتی را برای خود مشخص نمایید . در صورتی که می توانید در تمامی ساعات معاملاتی طول هفته به انجام معامله بپردازید . مثلا من در ساعات بازار نیویورک بهترین بازدهی را داشته ام و کمترین میزان سیگنال منفی .

در کنار رعایت اصل مدیریت سرمایه شما میتوانید بعد از کسب تجربه بیش از یک چارت رو در نظر بگیرید و بر روی چندین جفت ارز به انجام معامله بپردازید . اما موجودی حساب خود را در نظر داشته باشید و میزان ریسکی که می توانید متقبل شوید . و سعی نمایید بیشتر از 1 درصد از موجودی بالانس خود را در یک معامله ریسک ننمایید . چون همیشه بازار آنگونه که ما انتظار داریم پیش نخواهد رفت و بهتر است که با مدیریت سرمایه و ریسک مناسب همواره در یک مسیر مثبت و رو به جلو پیش برویم .

و همچنین بهتر است که شما برای هر روز خود یک هدف معقول و مناسب در نظر بگیرید مثلا (40 ، 50 ، 60) پیپ و در صورتی که به تارگت خود رسیدید ، ترید را در آن روز متوقف کنید و سعی کنید در کنار خانواده خود باشید ، به تفریح و یا ورزش بپردازید و از زندگی خود لذت ببرید . هیچگاه سعی نکنید با بازارهای معاملاتی بجنگید فرصت ها همیشه هست و فراموش نکنید سلامتی جسمی و ذهنی یک معامله گر به اندازه دانش و تجربه او حائز اهمیت می باشد .

و سعی کنید در صورتی که در یک روز اگر حدود 3 معامله ضرر ده داشتید در آن روز از ادامه و انجام معامله بپرهیزید . سعی کنید ساعاتی رو از چارت دور باشید و اگر فرصت کردید و در زمانی که ذهن شما آرام گرفت با آرامش به بررسی دلایل معاملات ضرر ده بپردازید . (البته یک معامله گر موفق ، هم به بررسی دلایل شکست یک معامله و هم دلایل موفقیت معاملات روزمره خود میپردازد) که این امر با داشتن یک ژورنال معاملاتی روزانه میسر خواهد بود .

و از آنجا که معاملات شما بصورت اسکالپ می باشد و نه تحلیل های تکنیکالی و فاندمنتالی میان مدت و بلند مدت اکیدا توصیه میکنم که در زمان های خبر های مهم و داری اهمیت متوسط رو به بالا از انجام معامله بپرهیزید چون اکثر بروکرها شرایط و مقررات خاصی رو برای معاملات در این زمان های خبر دارند که هم می تواند شما را محدود کند با توجه به واید شدن اسپرد و ... موجب لمس حد ضرر شما شود و هم معامله در زمان خبر خود نیازمند دانش و استراتژی مختص خود می باشد ، که به همگان توصیه نمی گردد.

درست است که معاملات ما بصورت اسکالپ می باشد اما بهتر است که حداقل نیم نگاهی به روند کلی جفت ارز مورد معامله در تایم های بالاتر بپردازیم و سعی کنیم که با فیلتر کردن معاملات خود در جهت روند از تعداد معاملات ضررده خود بکاهیم . و از انجام معامله در بازار رنج و نوسانات کم نیز بپرهیزیم.

و در نظر داشته باشید که در معاملات اسکالپ توجه به نقاط کلیدی و مهم بازار همچون حمایت و مقاومت ها تاثیر بسیاری در کارنامه موفقیت شما دارد.

شما می توانید با عضویت در کانال تلگرام ما علاوه بر دسترسی به دیگر کتابچه های رایگان ما در خصوص معامله گری و روانشناسی بازارهای مالی از به روز رسانی ها و تمپلت های استراتژی های آموزش داده شده بهرمنند گردید. بدین منظور می توانید از طریق این لینک (<https://t.me/daneshtrade>) اقدام فرمایید.

با آرزوی موفقیت همگی شما عزیزان.

دانش