

این مجموعه رایگان عرضه شده

۹- مقطع فراغت از تحصیل

فهرست مطالب

کلاهبرداران بازار فارکس

- مدیران حساب در بازار فارکس
- ساده لوح نباشید!
- روبات ها و سیستم های خودکار
- فروشندگان سیگنال های معاملاتی
- برخی کارگزاران کلاهبردارند
- سازمان های نظارتی
- سازمان های نظارتی خارجی
- پرسش و پاسخ در مورد کلاهبرداری

آپشنهای دوتایی (Binary Options)

- معاملات اختیار چیست؟
- معاملات اختیار دوتایی چیست؟
- نحوه کسب سود در معاملات
- انواع اختیارهای دوتایی
- تحلیل بازار برای اختیارهای دوتایی
- آیا اختیارهای دوتایی تحت نظارتند؟
- اختیارهای دوتایی در مقابل فارکس

نطق فارغ التحصیلی

- تبریک! شما موفق شدید!
- روی فرایند تمرکز کنید؛ نه سود و زیان
- وای! اینجا چراغ جادویی وجود ندارد!
- صبور باشید. منظم بمانید
- عاشق این بازی باشید
- بعد از فارغ التحصیلی...



آیا زمان برای یادگیری نحوه معامله فارکس ندارید؟ آیا می‌خواهید عضو باشگاه میلیاردرها باشید؟

اگر پاسخ این دو سوال «مثبت» است، کلاهبرداری Account Manager (مدیر حساب) تقلب برای شماست!

می‌توانید با خط تلفن ما در 1-800-4XFRAUDS تماس بگیرید!

در این کلاهبرداری، یک سرمایه‌گذار با معامله‌گر «حرفه‌ای» «سرمایه‌گذاری» می‌کند که سرمایه‌ی سرمایه‌گذار را برای درصدی از سود معامله می‌کند.

این می‌تواند جذاب به نظر برسد، به خصوص برای مبتدیان که هیچ ایده‌ای درباره روش انجام معاملات ندارند یا زمان برای یادگیری ندارند.

آنها با خود می‌گویند «خب، او حرفه‌ای است - باید بدانند چه کار می‌کند! این ۱۰۰ برابر بهتر از آن است که خودم داد و ستد کنم!»

مشکل اینجاست که کاربر با اعتماد کامل پول خود را به دست فرد غریبه‌ای می‌سپارد. گوشت را به دست گربه می‌دهد.

در بسیاری از حساب‌های مدیریت شده، مدیر در واقع پول را به تجمعات غیر مرتبط مانند اتومبیل‌ها، جزایر و قلعه‌ها اختصاص می‌دهد.

در انتها، مدیر قادر به پرداخت کل مبلغ سرمایه سرقت رفته نیست در نتیجه مشتریان ناراضی و پرونده‌های حقوقی چند میلیون دلاری ایجاد می‌شود.

بله، می‌دانیم که افراطی به نظر می‌رسد اما، غالباً اتفاق می‌افتد و مردم می‌توانند کل سرمایه خود را از دست بدهند.

هر چند همه مدیران حساب بد نیستند. برخی سالها تجربه در زمینه معامله دارند و به خوبی واجد شرایط در معاملات پول واقعی اند، اما این بیشتر استثناست تا قاعده.

برخی نرم افزارهای تجاری حتی این گزینه را پیشنهاد می‌دهند که معامله‌گران با استفاده از ساختار حساب کارگزار به عنوان مدیران عمل کنند.

این امر مانع می‌شود که فرد منابع مالی را صرف بلیط‌های نیویورک نیکز، سفر به باهاما، یا پورشه کاین کند.



در حالی که این گزینه امن‌تری در مقایسه با اجازه دادن به مدیر مستقل برای معامله پول شماست، باز هم به خاطر از دست دادن دانش و تجربه باارزشی که از طریق مطالعه بازار فارکس به دست می‌آید ضرر می‌کنید.

اگر فقط یک چیز برای معامله‌گران مهم باشد همانا آموزش است. این فقط جایگزینی برای تجربه کسب شده از طریق مطالعه و معامله شخصی نیست. در پایان، تنها راه یقین برای سودآور بودن در بازار فارکس کسب دانش، تمرین و نظم و انضباط است. تنها یک سوال باقی می‌ماند.

آیا پولی که به سختی به دست آورده‌اید با اعتماد به یک فرد کاملاً غریبه می‌دهید؟

اگر هنوز هم سعی دارید از مدیران فارکس استفاده کنید، مدیر قابل قبولی را پیدا کنید. بخش مرور حساب‌های مدیریت شده فارکس را در ReviewPips.com بررسی کنید.



ساده لوح نباشید!

«سیستم پایان رنگین کمان مرا بخر تا بتوانی حداقل ۱۰۰.۰۰۰.۰۰۰ دلار دریابوری!»

مثل پیدا کردن پایان رنگین کمان واقعی است اما آسان‌تر!! سود تضمین شده به ارزش صد گلدان طلا بدون هیچ ریسکی!

احتمالاً چیزی شبیه این را در آگهی‌های تلویزیونی، اینترنتی یا حتی از همسایه خود شنیده یا دیده‌اید.

می‌دانم چه فکری می‌کنید... بیش از حد خوب است و نمی‌تواند راست باشد! منظورم این است که من در مورد این سیستم هیچی نمی‌دانم.

نه و نیم از ده....

این کلاهبرداری است!

یکی از اولین چیزهایی که باید در مورد بازار فارکس یاد بگیرید این است که اگرچه لذت بخش و هیجان انگیز است، اما دکمه جادویی وجود ندارد که سکه‌های شما را به میلیون‌ها دلار تبدیل کند.

شاید قبلاً در مورد کلاهبرداری فارکس شنیده باشید که جهان فارکس را دربر گرفته است.

آنها همه جا هستند! افراد متقلب دائماً سعی در فریب مردم دارند.

با در دسترس بودن نسبتاً جدید بازار فارکس، مردم به اندازه سهام و اوراق قرضه با ارزشها آشنا نیستند.

این امر باعث می‌شود شرکت‌ها و افراد کلاهبردار آسان‌تر بتوانند مردم را به این فکر گمراه کنند که پول درآوردن در بازار فارکس به سادگی کلیک کردن روی دکمه در سیستم «پایان رنگین کمان» آنهاست.

خبر خوب و خبر بد وجود دارد. اول خبر بد.

کلاهبرداری وجود دارد. آنها واقعی اند و افراد احمقی هم هستند که فکر می‌کنند فریب نمی‌خورند. اگر در کلاهبرداری گرفتار شوید، می‌توانید و ممکن است کل پول «سرمایه گذاری شده» را از دست بدهید.

با این حال، خبر بسیار خوبی وجود دارد!

این درس اطلاعات لازم در مورد انواع کلاهبرداری، نحوه آماده سازی در برابر آنها و اقدامات لازم در زمان گرفتار شدن در کلاهبرداری به شما می‌دهد.


همچنین سازمان‌های نظارتی را توصیف می‌کنیم که دارای صلاحیت در موارد کلاهبرداری اند.

به خاطر بسپارید، تمام شرکت‌های فارکس بد نیستند. فقط باید تحقیق کنید.

این کلاهبرداری‌ها شامل Expert Advisors (همچنین معروف به EAS) و سایر سیستم‌های خودکارند.

روبات چیست؟

در جهان فارکس، «روبات» برنامه‌ای است که به شدت از سیگنال‌های فنی برای ورود به معاملات استفاده می‌کند و اجازه می‌دهد که انسان‌ها در ساحل به خواب روند وقتی او «پول درمی‌آورد».



با فشار دادن دکمه، روبات به طور مداوم اجرا می‌شود و معاملاتی که الگوریتم‌های ریاضی علامت می‌دهند به تاریخچه قیمت گذشته اعمال می‌کنند. به عبارت دیگر، روبات‌ها سیستم‌های مکانیکی خودکار را اجرا می‌کنند، خواه کاربر در مقابل کامپیوتر باشد یا نباشد.

مشکل اینجاست که روبات‌ها و تفکر قبل از سیم‌کشی آنها شرایط همیشه در حال تغییر بازار را جبران نمی‌کنند.

رفتار بازار پویا است، همیشه در تنوع نامحدودی از سه حرکت حرکت می‌کند: بالا، پایین یا جانبی.

بیشتر روبات‌ها برای تمام محیط‌ها یا برای شناسایی تغییر در محیط تجاری برنامه ریزی نشده‌اند. در نتیجه، زیان رخ می‌دهد و می‌توان زیان بزرگی باشد اگر به دقت نظارت یا مدیریت نشود.

در حال حاضر، کلاهبرداری خود روبات نیست بلکه روش فروختن آن است. کلاهبرداران اغلب سعی می‌کنند این روبات‌ها و سیستم‌های خودکار را به عنوان «جام مقدس» معامله بفروشند، گاهی اوقات قول می‌دهند که شما در هفته آینده بازنشسته می‌شوید. و آنها را با قیمت مناسب از ۲۰ تا ۵۰۰۰ دلار به فروش می‌رسانند.

OMG! فقط ۲۰ دلار؟؟ برای شانس پول در آوردن زیاد؟؟ مقرون به صرفه به نظر می‌رسد!

بسیار خب صبر کنید. همکاری کنید و گوش دهید.

اگر مبدع این سیستم با آن پول زیادی درمی‌آورد، چرا سعی کنید آن را به فروش برساند و سود آن را تقسیم کند؟

و چرا فقط برای ۲۰ دلار! با ۲۰ دلار به آدم فحش هم نمی‌دهند!

تنها سود واقعی برای این افراد کلاهبردار درآمد تولید شده از فروش آن است.

کلاهبردار سعی می‌کند با داده‌های تاریخی و ثبت تست توجه شما را جلب کند.

دو برابر شود! تست شده! باید کار کند! و فقط ۲۰ دلار! کمتر از بازی PS3 است!

بسیار خب صبر کنید. همکاری کنید و گوش دهید. دوباره.

مطمئناً، ممکن است بسیار سود آور به نظر برسد. با این حال، در بازار فارکس، چیزی به عنوان بازار با ثبات وجود ندارد. شرایط تمام وقت در حال تغییرند. گذشته تاثیر کمی در آینده بازار در حال تغییر دارد.

با قطعیت نمی‌دانیم که آنچه در گذشته اتفاق افتاده دوباره در آینده اتفاق خواهد افتاد. متغیرهای بسیاری وجود دارد. به علاوه، نمی‌دانید که این کلاهبرداران نتایج را رقم می‌زنند. آنها فقط می‌توانند اعداد تصادفی را وارد فایل اکسل کنند زیرا اکثر مردم زحمت چک کردن به خود نمی‌دهند که دقیقند یا نه.

توصیه ما؟ دور ماندن از سیستم‌های خودکار و ربات‌ها تا زمانی که تبدیل به برنامه نویس و معامله‌گر حرفه‌ای شوید.




مبتدی‌ها هیچ چیزی در مورد معامله یا طرز کار بازار فارکس نمی‌دانند، بنابراین طرز کار ربات، محیط‌های مناسب برای آنها یا نحوه تنظیم سیستم را نمی‌دانند.

بهترین کار این است که یاد بگیرید چگونه به طور مداوم معامله کنید قبل از اینکه تصمیم بگیرید به برنامه اجازه دهید این کار را برای شما انجام دهد.

آن را این گونه در نظر بگیرید آیا پولی را که به سختی به دست آورده‌اید برای سرمایه‌گذاری به غریبه‌ای می‌دهید بدون آنکه سرنخی از آنچه او انجام می‌دهد داشته باشید؟ فکر نمی‌کنید هان!

روبات‌ها می‌توانند ابزار بسیار خوبی باشند اما اجازه دهید واقعی باشیم - هیچ «چیز» کامل و بی‌نقصی وجود ندارد که در تمام محیط‌ها به طور تمام وقت کار کند. حتی بودجه‌های هنگفت و معامله‌گران الگوریتمی در وال استریت می‌توانند پول از دست دهند، و دکترهای ریاضی و مهندسان مالی برنامه‌های خود را ایجاد می‌کنند!

خدمات سیگنال هر کاری را که ربات انجام می‌دهد انجام می‌دهند به جز اجرای واقعی ورودی‌های معامله. علاوه بر استفاده احتمالی از برنامه‌های خودکار، معامله‌گر «حرفه‌ای» ممکن است سیگنال‌های معاملاتی را برای مشتریان تولید کند تا بر مبنای آن عمل کنند (البته، مجانی نیست).



با این حال، ممکن است برای سیگنالی پول بدهید که علل آن را نمی‌دانید و اینکه چگونه «آدم حرفه‌ای» به آن رسید. هیچ ایده‌ای از پایه و اساس معامله ندارید، فقط اینکه «حرفه‌ای» به شما می‌گوید که زمان خوبی برای خرید یا فروش است. در پایان، بر تحلیل منابع شخص ثالث که مال شما نیست تکیه می‌کنید. در سرویس سیگنال معمولی، برنامه‌نویس مجموعه‌ای از قوانین و شاخص‌های فنی ایجاد می‌کند و برنامه این مشخصات را اجرا می‌کند. اگر اقدام قیمت شرایط سرویس سیگنال را برآورده کند، آنگاه هشدار یا پاپ آپ برای کاربر ظاهر می‌شود تا واکنش نشان دهد. در نهایت تصمیم‌گیری برای گرفتن یا نگرفتن سیگنال و معامله کردن آن با کاربر است. در حالی که این امر ممکن است مفید به نظر برسد زیرا شما انتخاب دارید که معامله کنید یا خیر، سرویس سیگنال باز هم با مجموعه ثابتی از قوانین برنامه‌نویسی شده است. همانطور که قبلاً ذکر شد، بازار فارکس همیشه تغییر می‌کند. در حالی که سرویس سیگنال ممکن است در گذشته سودآور باشد، هیچ تضمینی وجود ندارد که در آینده هم سودآور باشد. نکته دیگر این است که اگر سرویس سیگنال بسیار سودآور است، چرا پدیدآورنده آن باید سودش را با دیگران تقسیم کند؟ مانند روبات، کلاهبرداری خود سرویس نیست بلکه روش فروختن آن است. ممکن است تبلیغات کلاهبرداران را ببینید که می‌گویند با این سیگنال‌ها میلیارد در شویید. بسیاری از معامله‌گران به این تبلیغ نگاه کرده و فکر می‌کنند، «میلیارد؟! با یک میلیارد دلار می‌توانم هر کاری دلم می‌خواهد بکنم!» حالا صبر کنید. در مورد آن فکر کنید. اگر این درست بود، حتماً بیزینس سیگنال راه نمی‌انداختند. بلکه بر معامله تمرکز می‌کردند و میلیارد می‌شدند.



باور کنید یا نه، برخی از کارگزاران کلاه مشتریان خود را برمی دارند. یکی از راه‌های انجام این کار دستکاری کارمزد خرید/فروش است. کارمزدهای عادی بین کارگزاران می‌تواند نزدیک به ۲-۳ پیپ باشد اما کلاهبرداران کارمزد حدود ۷-۸ پیپ دارند. هفت پیپ ممکن است زیاد به نظر نرسد، اما جمع می‌شود. تصور کنید هر بار که مشتری معامله می‌کند، باید ۷ پیپ کارمزد بدهد. تصور کنید اگر فقط چند معامله در روز انجام دهد. آن را ضربدر صدها نفر از مشتریان بی‌خبر دیگر کنید، حالا گرفتید! راه دیگر شکار توقف است. به یاد داشته باشید، کارگزاران می‌دانند مشتریان توقف خود را کجا قرار دهند. گاهی اوقات، توقف‌های خود را اجرا می‌کنند و موجب بسته شدن موقعیت‌های مشتریان خود می‌شوند. خوشبختانه، بسیاری از، اما نه همه، حقه بازی‌های کارگزاران قدیمی شده‌اند. به لطف قوانین جدید سازمان‌های نظارتی مانند کمیسیون معاملات سلف کالا و انجمن ملی سلف، این کلاهبرداری‌های قدیمی منسوخ شده‌اند. باید کارگزاری را انتخاب کنید در یکی از سازمان‌های نظارتی ثبت شده باشد. در آمریکا، کارگزاران ثبت شده به عنوان بازرگانان سلف (FCM) با CFTC و عضو NFA را پیدا کنید. از کارگزارانی که تحت نظارت CFTC و NFA نیستند دوری کنید. باید بدانید که CFTC و NFA برای حفاظت از مردم در برابر تقلب، دستکاری، و شیوه‌های معامله توهین آمیز ایجاد شدند. مراقب باشید، اغلب تشخیص بین کارگزاران فارکس تحت نظارت و بدون نظارت دشوار است! با توجه به وب سایت NFA، در حدود ۲۰۰۰ کارگزار فارکس خرده فروشی و مشاوران حساب وجود دارد که مشمول قوانین جدید نیستند. از آن ۲۰۰۰ تا، NFA تنها ۲۴ شرکت عضو ثبت شده دارد! اگر محاسبات ریاضی را انجام دهید، این فقط ۱٪ از همه کارگزاران فارکس است! می‌توانید ثبت نام CFTC و وضعیت عضویت NFA یک کارگزار خاص را بررسی کنید و تاریخ انضباطی‌شان را از طریق تلفن به NFA ۶۲۱-۳۵۷۰-۸۰۰ یا با چک کردن بخش اطلاعات کارگزار/شرکت (BASIC) در وب سایت NFA بررسی کنید! اگر در بازار فارکس در خارج از آمریکا معامله می‌کنید، بخت با شما یار است! کشورهای دیگر نیز سازمان‌های نظارتی دارند و از افراد نیز محافظت می‌کنند. اطلاعات بیشتر در مورد آنها در ادامه ذکر می‌شود. اگر کارگزار مورد نظر ثبت نشده یا تحت نظارت سازمان‌های ملی نیست، پس پول خود را به آنها نسپارید. ما به شما هشدار دادیم، پس اگر پول‌تان را ندادند از ما گله نکنید! از شرکت‌های بدون نظارت دوری کنید!

NFA در حال آموزش معامله فارکس خرده فروشی است. آنها بروشور مناسبی برای جایزه پولیتزر به نام «معامله در بازار ارز خرده فروشی» ایجاد کرده اند.

NFA توصیه می کند قبل از ورود به فارکس آن را بخوانید.

پس از تایید عضویت کارگزار در سازمان نظارتی، زمان انجام تحقیقات واقعی است.

محل خوبی برای شروع راهنمای کارگزار ما است. به شما کمک می کنیم کارگزاران را تقسیم کنید تا به راحتی بتوانید آنها را مقایسه کنید.

همچنین، خجالت نکشید که در فوروم های فارکس سوال کنید. دریافت نظرات شخصی ضرری ندارد.

سازمان های نظارتی



کمیسیون معامله سلف کالا (CFTC)

در آمریکا، دوست داریم با CFTC... برادر بزرگ تماس بگیریم.

این سازمان در سال ۱۹۷۴ برای حفاظت از افراد در معامله سلف و کالا ایجاد شد. از آنجا که سلف شامل بازار ارز نیز هست، CFTC «به طور طبیعی» از معامله گران بازار فارکس نیز محافظت می کند.

از سال ۱۹۷۴ تا به امروز، CFTC دستخوش تغییرات زیادی به امید بهبود شرایط معامله و ایجاد میدان بازی برای همه شده است. CFTC همچنین مسئول انتشار گزارش تعهدات معامله گران (COT) در سه شنبه هر هفته است.

پنج کمیسیون توسط رئیس، یعنی دفاتر رئیس منصوب می شوند و واحدهای عملیاتی این سازمان کمیسیون را تشکیل می دهند. کمیسیون دارای ۳ دفتر همراه با دفتر مرکزی واقع در واشنگتن، دی سی - شیکاگو، کانزاس سیتی، نیویورک است.

بازارهای سلف نیز در این شهرها قرار دارند. بنابراین اگر با آنها مشکل دارید، می توانید به آنجا مراجعه کنید. آنها بچه های خوبند. آنجا هستند تا به شما کمک کنند.

تصور کنید اگر سازمانی برای محافظت از شما وجود نداشت. کلاهبرداران بسیار بیشتری وجود داشتند و کارگزاران مشتریان خود را به راحتی فریب می دادند. CFTC نظم در بازار برقرار می کند که در غیر این صورت هرج و مرج می شد.

ماموریت CFTC محافظت از کاربران بازار و مردم از تقلب، دستکاری، و شیوه های سوء استفاده مربوط به فروش کالا و سلف های مالی و اختیارها است. در بازار فارکس «بدون نظارت»، این سازمان نظارتی به شما کمک می کند تا تعیین کنید که شرکت فارکس قابل اعتماد است یا خیر.

آدرس وب سایت CFTC:

<http://www.cftc.gov/index.htm>

اگر نیاز به طرح شکایت یا گزارش فعالیت‌های مشکوک دارید:

<http://www.cftc.gov/consumerprotection/redressreparations/index.htm>

انجمن ملی سلف (NFA)

NFA سازمان مستقل گسترده در سطح صنعت است که در سال ۱۹۸۲ ایجاد شد که بر بازار سلف در آمریکا نظارت می‌کند. منظور ما از مستقل این است که NFA حق عضویت‌ها را جمع‌آوری می‌کند تا وابستگی به دلار مالیات دهندگان نداشته باشد.

اگر CFTC برادر بزرگ است، آنگاه می‌خواهیم با NFA.... برادر بزرگ کوچک تماس بگیریم. فعالیت‌های NFA تحت نظارت کمیسیون معاملات سلف کالا (CFTC)، سازمان دولتی مسئول نظارت بر صنعت سلف آمریکا قرار دارد.

ماموریت NFA عبارتست از:

- اطمینان از درستی صنعت سلف
- حمایت از شرکت کنندگان در بازار
- کمک به اعضای NFA برای انجام مسئولیت‌های قانونی‌شان

تقریباً هر شرکت یا فردی که معاملات سلف یا اختیار را در کسب و کار سلف با مردم انجام می‌دهد باید در CFTC ثبت شده باشد و عضو NFA باشد. NFA مراحل ثبت نام را از طرف CFTC انجام می‌دهد.

دسته بندی اعضای NFA عبارتند از: مشاوران معامله کالا (CTA)، اپراتورهای مخزن کالا (CPO)، بازرگانان کمیسیون سلف (FCM) و معرفی کارگزاران (IB).

برای انجام هر کسب و کاری در بازار معاملات سلف، باید عضو NFA باشید. برای اینکه عضو NFA باشید، سازمان باید غربالگری انجام شده توسط NFA را بگذرانند و مطابق با استانداردها و مقررات NFA باشد.

این قوانین و مقررات یکپارچگی بازار و میدان بازی برای همه فراهم می‌کنند و نه تنها برای سرمایه گذاران.

با گذشت زمان، آنها پیشرفت قابل توجهی کرده‌اند. به منظور حل و فصل مسائل مربوط به سلف، NFA روش داوری را در سال ۱۹۸۳ آغاز کرد. در سال ۱۹۹۱، برنامه واسطه به عنوان راه سریع‌تر برای حل و فصل اختلافات ایجاد شد.

در اواخر سال ۲۰۰۱، NFA پذیرش ادعاهای آنلاین را آغاز کرد. اعضا همچنین قادر به ثبت نام آنلاین در سال ۲۰۰۲ شدند.

در سال ۲۰۰۴، NFA شروع به ارسال تصاویر دیجیتال کارت‌های اثر انگشت به FBI کرد که بررسی سابقه سریع‌تر و زمان ثبت نام کوتاه‌تر را امکان پذیر کرد. چه سازمان فعالی! این نشان می‌دهد که آنها با زمان حرکت می‌کنند. چه کسی می‌داند، ممکن است برنامه آی پد خود را نیز ایجاد کنند. ها!

همراه با CFTC، NFA امنیت و حفاظت از ثقلب و کلاهبرداری را برای سرمایه گذاران و افراد فراهم می‌کند.

آدرس وب سایت NFA: <http://www.nfa.futures.org/index.asp>

سازمان‌های نظارتی خارجی



انگلیس: FCA و PRA

اگر در انگلیس زندگی می‌کنید، مرجع رفتار مالی (FCA) و مرجع مقررات احتیاطی (PRA) برای شما هستند! در تاریخ ۱ آوریل سال ۲۰۱۳، هر دو سازمان جایگزین مرجع خدمات مالی (FSA) به عنوان نهادهای نظارتی صنعت مالی شدند.

مرجع رفتار مالی سازمان غیر دولتی است که توسط شرکت‌های تحت نظارت خود تامین مالی می‌شود و به هیئت مدیره منصوب شده توسط وزارت خزانه داری پاسخگو هستند. هدف آنها محافظت از مصرف کنندگان، اطمینان از ثبات صنعت، و ترویج رقابت سالم در صنعت خدمات مالی از طریق نظارت بر مشاوران مالی، مدیران سرمایه یا هر شرکتی است که تحت پوشش PRA قرار ندارد.

وب سایت FCA: <http://www.fca.org.uk>

مرجع مقررات احتیاطی بخشی از بانک انگلستان است، و نقش آنها تقویت سیستم مالی سالم انگلستان از طریق مقررات و نظارت بر بانک‌ها، تعاونی‌های اعتباری، شرکت‌های سرمایه گذاری بزرگ، و شرکت‌های بیمه است.

وب سایت PRA: <http://www.bankofengland.co.uk/pr>

Finanstilsynet

FSA دانمارک در ژانویه سال ۱۹۸۸ با مسئولیت نظارت بر فعالیت‌های مالی در دانمارک تشکیل شد. اعضای FSA در تلاش برای حفاظت از سرمایه‌گذاران و جلوگیری از سوء استفاده از بازار تحت نظارت قرار دارند.

وب سایت Finanstilsynet: <http://www.dfsa.dk/en.aspx>

وزارت فدرال امور مالی سوئیس

وزارت فدرال امور مالی یا FDF در سال ۱۸۴۸ تشکیل شد. در حالی که FDF ناظر مالی در سوئیس است، مرجع نظارت بر بازار مالی سوئیس یا FINMA است که بر بانک‌ها، اوراق بهادار، و مبادلات سهام نظارت دارد. FINMA مانند برادر بزرگ در سوئیس عمل می‌کند و تقریباً همانند دیگر سازمان‌های نظارتی است.

وب سایت FDF: <http://www.efd.admin.ch/index.html?lang=en>

وب سایت FINMA: <http://www.finma.ch/e/Pages/default.aspx>

Association Romande des intermediares financiers

این سازمان شبیه به FINMA است چون هر دو از سوئیسند اما این سازمان در بخش فرانسوی زبان سوئیس است. ARIF در سال ۱۹۹۹ تشکیل شد. این سازمان نیز به عنوان یک سازمان نظارتی عمل می‌کند که اعضایش قوانین و مقررات خاصی را رعایت می‌کنند.

وب سایت ARIF: <http://www.arif.ch/en/index.htm>

کمیسیون اوراق بهادار و آینده هنگ کنگ (SFC)

SFC در ماه می سال ۱۹۸۹ به دلیل تلاش‌های بی اثر دو مرجع نظارتی تشکیل شد. با یک سازمان ترکیبی، SFC مسئولیت را برعهده گرفت. این سازمان بر همه فعالیت‌های مرتبط با اوراق بهادار و سلف در هنگ کنگ نظارت می‌کند.

وب سایت SFC: <http://www.sfc.hk/sfc/html/EN/index.html>

کمسیون اوراق بهادار و سرمایه گذاری استرالیا (ASIC)

این سازمان در سال ۱۹۹۱ بنا نهاده شد و به عنوان ناظر بر شرکت‌های بزرگ در استرالیا عمل می‌کند. ASIC بر شرکت‌ها، بازارهای مالی، و سازمان‌های خدمات مالی و همچنین بیمه و اعتبار نظارت می‌کند. هدف این سازمان حفظ انصاف در محیط بازار است.

وب سایت ASIC: <http://www.asic.gov.au/asic/asic.nsf>



پرسش و پاسخ در مورد کلاهبرداری

تاکنون چه یاد گرفته‌اید؟

کلاهبرداری واقعاً دارد!

بله! آدم‌های واقعا بد وجود دارند که در تلاش برای ساخت زندگی نادرستند. با این حال، بدشانسی آنها این است که شما باهوشید! می‌دانید که تنها راه برای موفقیت در معاملات ارز یادگیری از خانه اول و انداختن تجربه معامله است!

حالا این را سه بار با صدای بلند بگویید: «من گرفتار روبات‌های بدون ریسک نمی‌شوم! تسلیم بازده تضمین شده نمی‌شوم! در نهایت، تنبل نخواهم بود و به شخص دیگری اجازه نمی‌دهم که پول مرا بدزدد!»

اکنون اجازه دهید به برخی از سوالات بینندگان که بارها از ما پرسیده‌اند پاسخ دهیم!

پرسش: چگونه می‌توانم خودم را از کلاهبرداری محافظت کنم؟

پاسخ: آسان. آموزش ببینید. باهوش باشید. بدانید کلاهبرداری چطور است. هر چیزی که بیش از حد خوب است که راست باشد معمولا راست نیست.

پرسش: چگونه می‌توانم کارگزار فارکس را انتخاب کنم؟

پاسخ: اولین و مهم‌ترین، مطمئن شوید که کارگزار تحت نظارت سازمان ملی است. تحقیق، تحقیق و تحقیق بیشتر! و به عنوان مرجع استفاده، راهنمای کارگزار ما!

پرسش: آیا مدیران فارکس قابل اعتمادند؟

پاسخ: اگر مدیر بازار فارکس خودتان هستید، بله! اگر نه، باید به شدت احتیاط کنید. اما اگر چنین تصمیمی دارید و می‌خواهید راه سخت را پیدا کنید، سوابق را بررسی کنید و مطمئن شوید که فرد دارای مجوز و گواهینامه مناسب است.

پرسش: آیا ربات‌های فارکس سودآورند؟

پاسخ: این امکان وجود دارد، اما به این دلیل که معمولا برای مجموعه شرایط خاصی ساخته شده‌اند، سودآوری و مدت سودآوری‌شان بستگی به بازار دارد. مانند معامله‌گران انسانی، آنها می‌توانند در اجرا مدت طولانی سودآور باشند، یک رشته طولانی معاملات ضررده انجام دهند یا

چیزی بیناین. اگر چیزی از مدرسه در مورد آنها می‌دانید، فقط فکر نکنید که راه حل «تنظیم کن و فراموش کن» برای معامله اند. آنها هم باید به دقت تحت کنترل باشند.

پرسش: اگر به کلاهبرداری مشکوک شدم با چه کسی باید تماس بگیرم؟

پاسخ: سازمان خاص بسته به موقعیت شما وجود دارد.

آمریکا:

CFTC: <http://www.cftc.gov/ConsumerProtection/RedressReparations/index.htm>

NFA: <http://www.nfa.futures.org/basicnet/Complaint.aspx>

انگلستان:

ActionFraud: http://www.actionfraud.org.uk/report_fraud

استرالیا:

Scamwatch: http://www.scamwatch.gov.au/content/index.phtml/tag/reportascam#h2_10

پرسش: از کجا می‌توانم leprechaun بگیرم؟

پاسخ: دنبال اسب شاخدار بگردید. هر جا اسب شاخدار پیدا کردید، leprechaun هم پیدا خواهید کرد!



بنابراین به یاد داشته باشید که کلاهبرداری فارکس وجود دارد. احتیاط کنید و از پولی که با کد یمین و عرق جبین به دست آورده‌اید محافظت کنید. خبر خوب این است که شرکت‌های فارکس قانونی وجود دارد. مطمئن شوید که اگر می‌خواهید به شرکتی پول بدهید تحقیقات کامل در مورد آن انجام دهید.

از دیگر معامله‌گران در فوروم بپرسید که تجربه‌ای با آنها داشته‌اند یا خیر. اطلاعات زیادی در اینترنت وجود دارد پس مشق شب خود را انجام دهید، از مخ خود استفاده کنید والسلام.

معاملات اختیار چیست؟

قبل از بررسی *اختیارهای دودویی*، مهم است که درک اساسی از اختیار و طرز کار آن داشته باشیم.

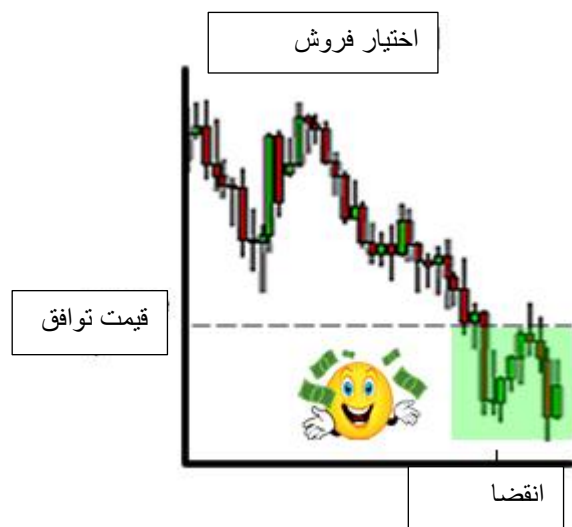
به طور سنتی، قرارداد «اختیار» به دارنده آن حق خرید یا فروش یک دارایی با قیمت از پیش تعیین شده در دوره زمانی معینی (یا با تاریخ انقضا) می‌دهد. توجه داشته باشید که دارنده موظف به خرید یا فروش با قیمت از پیش تعیین شده نیست، بلکه صرفاً دارای اختیار برای انجام این کار در صورت تمایل است. به همین دلیل به آنها اختیار گفته می‌شود.

دو نوع اختیار وجود دارد: خرید و فروش. و برای این مرور کوتاه، تنها مکانیزم اختیار خرید را پوشش می‌دهیم.

اختیار خرید به سرمایه گذار اجازه می‌دهد تا دارایی مورد نظر را با قیمت از پیش تعیین شده موسوم به «قیمت توافق» بخرد. اگر سرمایه گذار انتظار دارد که قیمت دارایی قبل از انقضای قرارداد به بالاتر از قیمت توافق افزایش یابد، اختیار خرید را خریداری می‌کند.



از سوی دیگر، خرید اختیار فروش حق فروش دارایی با قیمت توافق را به خریدار می‌دهد. بنابراین، اگر فکر کند که قیمت بازار یک دارایی قبل از انقضای قرارداد به زیر قیمت توافق می‌رسد، اختیار فروش را خریداری می‌کند.



به قیمت خرید اختیار «حق العمل» نیز گفته می‌شود و هنگام خرید اختیار، حق العمل بیشترین چیزی است که در معرض ریسک یا دارای احتمال ضرر است. بنابراین، سود حاصل از معامله اختیار برابر با مابه‌التفاوت قیمت بازار و قیمت توافق منهای حق العمل در پایان مدت اعتبار قرارداد است.


برای مثال، اجازه دهید بگوییم می‌خواهید یک قطعه زمین بخرید که در حال حاضر ۱۰۰,۰۰۰ دلار ارزش دارد. فکر می‌کنید ارزش آن در یک سال آینده ۳۰,۰۰۰ دلار افزایش می‌یابد اما نمی‌خواهید ۱۰۰,۰۰۰ دلار را برای آن سرمایه‌گذاری یک سال بخواهید. فروشنده زمین فروش قرارداد اختیار برای خرید زمین با قیمت ۱۰۰,۰۰۰ دلار (قیمت توافق) در یک سال آینده از زمان حاضر ارائه می‌دهد. فروشنده قرارداد را با حق العمل ۵,۰۰۰ دلار ارائه می‌دهد. شما توافق می‌کنید، ۵,۰۰۰ به فروشنده برای قرارداد پرداخت می‌کنید و صبر می‌کنید تا ببینید که قیمت افزایش می‌یابد یا خیر.

فرض کنید در عرض یک سال، ارزش زمین به ۱۳۰,۰۰۰ دلار افزایش می‌یابد. تصمیم می‌گیرید حق خود برای خرید زمین با قیمت توافق را اعمال کنید، قیمت قرارداد ۱۰۰,۰۰۰ دلار را به مالک پرداخت کنید و اکنون مالک زمین هستید. سود شما برابر است با ارزش فعلی، ۱۳۰,۰۰۰ دلار، منهای قیمت خرید (توافق) به علاوه حق العمل قرارداد: دلار ۱۳۰,۰۰۰ - (۱۰۰,۰۰۰ دلار + ۵,۰۰۰ دلار) = ۲۵,۰۰۰ دلار.

روش دیگر، فرض کنید که در یک سال آینده، قیمت زمین به ۸۰,۰۰۰ دلار کاهش می‌یابد. شما موظف به اجرای قرارداد نیستید و قطعا تصمیم به خرید زمین ندارید چرا که ارزش آن کاهش یافته است. فقط حق العمل پرداخت شده (۵,۰۰۰ دلار) به فروشنده اختیار را از دست می‌دهید. همانطور که می‌بینید، اختیار معامله روش بسیار خوبی برای بازی با ایده بازارتان با ریسک بسیار محدود است.

حالا که ایده اولیه از نحوه کار اختیار معامله دارید، می‌توانیم نگاهی به اختیار دودویی بیندازیم.

معاملات اختیار دوتایی چیست؟



نترسید! نام آن ممکن است پیچیده به نظر برسد اما اختیار دودویی مسلماً راه ساده‌تری برای معامله نسبت به اختیار سنتی یا ارز است.

درست مانند اختیار سنتی، اختیار دودویی هم حق العمل، قیمت توافق و تاریخ انقضا دارد.

تفاوت در این است که، با اختیار دودویی، مقدار «حق العمل» برای اختیار توسط معامله‌گر انتخاب می‌شود (معمولاً توسط بازار با اختیارهای سنتی تعیین می‌شود) و بازه زمانی انقضا بسیار کوتاه‌تر است.

اختیارهای سنتی دارای محدوده انقضای یک هفته تا چند سالند، در حالی که اختیارهای دودویی دارای محدوده انقضای کمتر از یک دقیقه تا چند روزند.

این تغییرات بزرگ‌ترین تفاوت را به میان می‌آورند که همانا نحوه محاسبه معامله سودآور است. اما قبل از بررسی آن، اجازه دهید نگاهی به طرز کار معاملات اختیار دودویی بیندازیم.

با معامله اختیار دودویی، کارگزار درصدی از حق العمل را برای ریسک پرداخت می‌کند اگر شرایط قرارداد برآورده شود (به عنوان مثال، در اختیار فروش در تاریخ انقضا قیمت بازار همان قیمت توافق یا بالاتر از آن است).

اساساً، سود ثابت از پیش تعیین شده را دریافت خواهید کرد، صرف‌نظر از اینکه بازار چقدر فراتر از قیمت توافق حرکت کرده یا شرایط قرارداد برآورده شده است. خواه ۱ پیپ یا ۱۰۰۰ پیپ باشد، مبلغ سود در انقضای قرارداد یکسان است؛ هیچ بینایی وجود ندارد. به همین دلیل به اختیارهای دودویی اختیارهای «همه یا هیچ» نیز گفته می‌شود.



نحوه کسب سود در معاملات

حالا که ایده اولیه در مورد طرز کار معاملات اختیار دودویی داریم، اجازه دهید نگاهی به یک مثال ساده بیندازیم.

فرض کنید تصمیم به معامله EUR/USD می‌گیرید با این فرض که قیمت افزایش خواهد یافت. قیمت فعلی این جفت ارز ۱.۳۰۰۰ است، و فکر می‌کنید که پس از یک ساعت، EUR/USD بالاتر از این سطح خواهد بود.

سپس به نرم افزار تجاری خود نگاه کنید و می بینید که پرداخت کارگزار ۷۹٪ در قرارداد اختیار یک ساعته با قیمت توافق ۱.۳۰۰۰ است. پس از شور و مشورت بسیار، در نهایت تصمیم به خرید یک اختیار «خرید» با حق العمل ۱۰۰۰۰ دلار می گیرید. می توان گفت که این شبیه به «بلند کردن» EUR/USD در بازار فارکس نقدی است.

سود/زیان	سناریوهای پایانی بعد از وارد کردن اختیار خرید
$\$100.00 \times 79\% = \79 $\$100.00 + \$79.00 = \$179.00$ <p>سود شما \$179.00 در حساب تان است</p>	<p>قیمت انقضا بالاتر از قیمت توافق است</p> <p>(با پول)</p> <p>قیمت انقضا برابر یا زیر قیمت توافق است</p> <p>(بی پول)</p>
<p>سهم خود را از دست می دهید و حساب تان ۱۰۰ دلار کاهش می یابد</p>	

همانطور که می توانید از محاسبات بالا ببینید، ریسک شما محدود به حق العمل پرداخت شده به معامله اختیار است. نمی توانید بیش از سهم خود را از دست بدهید. بر خلاف بازار معامله در بازار فارکس نقدی، که در آن زیان شما می تواند بزرگتر از معامله ای باشد که بر علیه شماست (که به همین دلیل استفاده از دستور توقف بسیار مهم است)، ریسک در معامله اختیارهای دودویی کاملاً محدود است.

پرداخت در اختیارهای دودویی

حالا که مکانیزم معامله دودویی ساده را بررسی کرده ایم، زمان یادگیری نحوه محاسبه پرداخت فرا رسیده است.

اغلب پرداخت توسط موارد زیر تعیین خواهد شد: اندازه سرمایه شما در معرض ریسک در هر معامله، هنگام بسته شدن معامله با پول یا بی پول باشید، نوع معامله اختیار و نرخ کمیسیون کارگزارتان.

در مثال بالا، ۱۰۰ دلار شرط می بندید که EUR/USD به بالاتر از ۱.۳۰۰۰ یک ساعت پس از اینکه کارگزارتان میزان پرداخت ۷۹٪ را ارائه می کند بسته خواهد شد. فرض کنید که تحلیل شما درست بود و معامله شما با پول به پایان می رسد. آنگاه پرداخت ۱۷۹ دلار را دریافت می کنید.

۱۰۰ دلار (سرمایه گذاری اولیه شما) + ۷۹ دلار (۷۹٪ از سرمایه اولیه شما) = ۱۷۹ دلار

آسان است، مگه نه؟ زیاد هیجان زده نشوید! باید بدانید که هیچ فرمول کلی برای محاسبه همه پرداخت ها وجود ندارد. چند عامل دیگر وجود دارد که آنها را تحت تاثیر قرار می دهد.

عوامل موثر در محاسبه پرداخت



هر کارگزار نرخ پرداخت خود را دارد. برای شروع، اینتل فارکس نینجا نشان می‌دهد که بیشتر کارگزاران بین ۷۰٪ و ۷۵٪ برای اصلی‌ترین اختیارها ارائه می‌کنند در حالی که برخی افراد ۶۵٪ را ارائه می‌کنند. عوامل مختلف در تعیین پرداخت درصدی موثرند.

دارایی معامله شده و زمان انقضاء دو جزء بزرگ در معادله اند. معمولاً بازاری که نسبتاً کمتر فرار است و زمان انقضائی که طولانی‌تر است معمولاً به معنای درصد پرداخت پایین‌تر است.

سپس «کمسیون» کارگزار نیز در نرخ پرداخت لحاظ می‌شود. در نهایت، کارگزاران خدمتی برای شمای معامله‌گر ارائه می‌کنند تا ایده‌های خود را در بازار اجرا کنید پس باید جبران کنید.

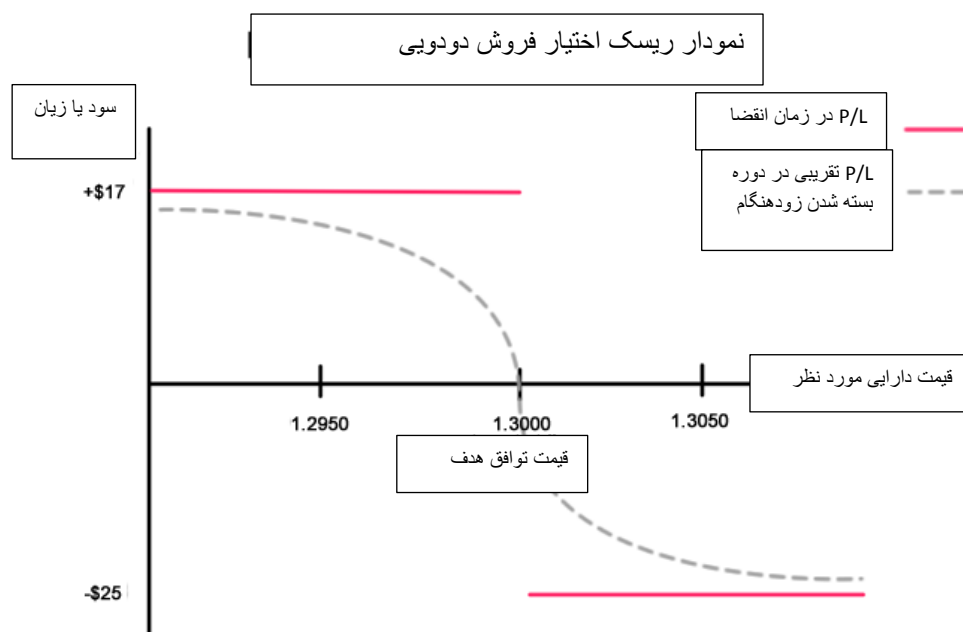
نرخ کمسیون در میان کارگزاران بسیار متفاوت است اما از آنجا که تعداد زیادی کارگزار اختیاری دودویی وجود دارد (و بیشتر هم می‌شوند)، نرخ‌ها قاعدتاً باید در طول زمان به طور فزاینده‌ای رقابتی شوند.

وقتی معامله اختیار بسته می‌شود

همانطور که قبلاً ذکر شد، اختیارهای دودویی معمولاً ابزار تجاری «همه یا هیچند» که در آن سود یا ضرر فقط در انقضای قرارداد داده می‌شود، اما چند کارگزار وجود دارد که اجازه بستن معامله اختیاری دودویی را پیش از انقضا می‌دهند. این معمولاً به نوع اختیار بستگی دارد، و معمولاً تنها در بازه زمانی خاصی در دسترس است (برای مثال، ۵ دقیقه پس از باز شدن معامله اختیار تا ۵ دقیقه قبل از انقضای اختیار). در قبال این ویژگی انعطاف پذیر، کارگزارانی که اجازه بسته شدن زود هنگام معامله را می‌دهند معمولاً نرخ پرداخت پایین‌تر دارند.

هنگام معامله با کارگزاری که اجازه بسته شدن زود هنگام معامله اختیار را می‌دهد، ارزش اختیار تمایل به حرکت همراه با ارزش دارایی مربوطه دارد.

برای مثال، در اختیار «فروش»، با حرکت بازار به زیر قیمت توافق همانا ارزش قرارداد اختیار افزایش می‌یابد. این بدان معنی است که، بسته به میزان حرکت آن نسبت به قیمت توافق، ارزش بسته شدن اختیار ممکن است بیش از حق العمل ریسک پرداختی باشد (اما هرگز بیشتر از حداکثر سود توافقی نیست).



در مقابل، اگر بازار مربوطه به بالاتر (بیشتر از بی‌پول) حرکت کند، ارزش قرارداد اختیار کاهش می‌یابد و اگر خریدار زود هنگام ببندد بازده بسیار کمتر از حق العمل پرداختی خواهد داشت.

البته در هر دو مورد، کمیسیون کارگزار بستگی به سود معامله اختیار دارد اگر معامله زود هنگام بسته شود. بنابراین قبل از تصمیم به پیشروی به سوی معامله اختیارهای دودویی، مطمئن شوید که تحقیقات خود را انجام می‌دهید و نرخ‌های پرداخت کارگزارتان و شرایط را درک می‌کنید!

انواع اختیارهای دوتایی

عامل اصلی در هنگام صحبت کردن در مورد پرداخت‌ها نوع اختیار دودویی معامله شده است.

مثال معامله اختیار ارائه شده در بخش قبلی اختیار «بالا/پایین» است و ساده‌ترین نوع در نظر گرفته می‌شود. پیش بینی اینکه یک جفت ارز قبل از آن انقضا بالاتر و پایین‌تر از قیمت توافق خواهد بود کمترین بازده را پرداخت می‌کند. این به طور متوسط بین ۷۰٪ - ۹۰٪ بسته به کارگزاران است.

در همین حال، انواع پیچیده‌تر اختیارها وجود دارد مانند اختیارهای دودویی «لمسی و دامنه» که پرداخت‌های بالاتر دارند زیرا برنده شدن چنین معاملاتی معمولاً سخت‌تر است. از آنچه ما جمع آوری کرده‌ایم، کارگزاران معمولاً پرداخت در حدود ۲۰٪ - ۴۰٪ دارند و عده‌ای حتی می‌توانند تا ۷۵٪ بالا روند.

اختیارهای بالا/پایین

اختیار بالا/پایین می‌تواند چند نام مختلف داشته باشد: بالا/پایین و رو/زیر. این ساده‌ترین و رایج‌ترین نوع اختیار دودویی است.

معامله‌گران اختیار «خرید» را در صورتی خریداری می‌کنند که بر این باورند که قیمت بسته شدن بالاتر از قیمت توافق در زمان انقضای قرارداد خواهد بود یا اختیار «فروش» را در صورتی خریداری می‌کنند که بر این باورند که قیمت بسته شدن پایین‌تر از قیمت توافق در زمان انقضای قرارداد خواهد بود. مثال معامله EUR/USD ارائه شده در بخش قبلی نشان می‌دهد که اختیار بالا/پایین معمولاً چگونه کار می‌کند. به اندازه کافی آسان است، مگر نه؟ سادگی این اختیار موجب می‌شود معمولاً کمترین پرداخت‌ها را داشته باشد.

اختیارهای بالا/پایین معمولاً در عرض یک ساعت یا یک روز منقضی می‌شوند اما برخی از کارگزاران اختیارهایی را ارائه می‌دهند که در عرض چند دقیقه منقضی می‌شوند. برخی از آنان حتی در عرض چند ثانیه منقضی می‌شوند! البته، این می‌تواند برای حساب شما خوب یا بد باشد. اطمینان حاصل کنید که ریسک خود را به طور مناسب مدیریت کنید!

اختیارهای لمسی

اختیار تک لمسی نیاز ندارد که بازار در بالا و پایین سطح معینی در زمان انقضا باشد. در عوض، فقط باید قیمت توافق را حداقل یک بار در طول دوره قرارداد اختیار لمس کند تا سودآور باشد.

در معاملات غیر لمسی، از سوی دیگر، قیمت بازار نباید قیمت توافق را در طول دوره قرارداد برای معامله‌گر لمس کند تا سودآور باشد.

معاملات لمسی در طول زمان‌های خاصی از روز ارائه می‌شوند و برخی کارگزاران معاملات لمسی را در طول تعطیلات آخر هفته ارائه می‌کنند که معمولاً پرداخت‌ها بالاتر (حدود ۲۵٪ - ۴۰٪ از حق العمل ریسک) نسبت به معامله اختیار بالا/پایین ساده است.

برای مثال، فرض کنید که EUR/USD در ۱.۳۱۰۰ در روز جمعه بسته شد. در آخر هفته، کارگزار شما اختیار خرید را ارائه می‌دهد که در صورتی سود خواهید کرد که EUR/USD ۱.۳۴۵۰ را حداقل یک بار در هفته آینده لمس کند و در اختیار فروش در صورتی سود خواهید کرد که این جفت ارز ۱.۲۷۵۰ را حداقل یک بار در همان دوره لمس کند.

تصمیم می‌گیرید اختیار خرید را بردارید. درمی‌یابید که در طول مدت اختیار EUR/USD به بالای ۱.۳۶۰۰ رسید قبل از آنکه در ۱.۳۰۵۰ بسته شود. از آنجا که بازار به قیمت توافق اختیار خرید (۱.۳۴۵۰) در دوره اختیار رسید، شما برنده‌ی معامله شده‌اید اگر بالاتر از آن سطح بسته شده باشد.

در مقابل، کسانی که اختیار غیر لمسی را در همان قیمت برداشتند بازنده‌ی معاملات خودند زیرا این جفت ارز قیمت توافق را لمس کرد.

معاملات لمسی معمولاً زمانی خوب کار می‌کنند که نوسانات افزایش می‌یابد در حالی که معاملات غیر لمسی برای جفت‌هایی که تمایل به تثبیت دارند ایده‌آلند.

هنوز به اندازه کافی برای شما هیجان انگیز نیست؟ همچنین می‌توانید اختیارات دو لمسی/بدون دو لمسی را امتحان کنید!

آنها درست مثل اختیارات لمسی/ غیر لمسی اند، فقط با دو قیمت توافق. قیمت دارایی باید دو سطح مختلف را برای معامله‌گر لمس کند (یا لمس نکند) تا برنده معامله شود.

اختیار محدوده

معامله اختیارات محدوده/مرز/تونل شباهت بسیاری به بازی سوپر ماریو در زیر سطح آب دارد که در آن ماریو نمی‌تواند هر دوی سقف و کف صفحه نمایش را لمس کند.

برای معاملات داخل محدوده، قیمت بازار باید در محدوده از پیش تعیین شده باقی بماند و دو قیمت توافق را در دوره اختیار لمس نکند تا معامله شما با پول باشد. از سوی دیگر، برخی از کارگزاران اختیارات خارج از محدوده ارائه می‌کنند که در آن معامله‌گران در صورتی می‌توانند سود کنند که قیمت خارج از محدوده از پیش تعیین شده در دوره اختیار بشکند.

برای مثال، EUR/USD در حال حاضر در ۱.۳۳۰۰ معامله می‌شود و چیزی تا اعلام نرخ بهره بانک مرکزی اروپا (ECB) نمانده است. کارگزار شما اختیار محدوده بین ۱.۳۲۸۰ و ۱.۳۳۲۰ را ارائه می‌کند که در یک ساعت منقضی می‌شود. شما فکر می‌کنید که اعلام بانک مرکزی اروپا اهمیتی ندارد بنابراین اختیار «داخل محدوده» را خریداری می‌کنید. اگر قیمت به ۱.۳۲۸۰ یا ۱.۳۳۲۰ در دوره اختیار نرسد، آنگاه برنده معامله خود می‌شوید. این باید خبر بسیار جذابی برای شما باشد زیرا اختیارات محدوده معمولاً بالاترین پرداخت‌ها را دارند و چند کارگزاران بین ۲۰٪ - ۷۵٪ ارائه می‌کنند!

در زمانی که نوسانات کم است اختیارات محدوده به بهترین وجه کاربرد دارند اگرچه برخی کارگزاران اختیاری ارائه می‌کنند که ریسک بر اساس این ایده است که قیمت در خارج از محدوده از پیش تعیین شده خواهد شکست. به روش دیگر، چند کارگزار نیز اختیاراتی را در محدوده از پیش تعیین شده ارائه می‌دهند که دور از قیمت جاری بازارند.

تحلیل بازار برای اختیارهای دوتایی

به یاد داشته باشید که در دانشکده ما ثبت نام کرده‌اید، ما در مورد «سه نوع بزرگ» تحلیل بازار سخن گفتیم. در صورتی که فراموش کرده‌اید، آنها عبارتند از:

۱. تحلیل بنیادی

۲. تحلیل تکنیکال

۳. تحلیل تمایلات (احساسات)

چرا دوباره این موضوع را مطرح می‌کنیم؟ خب، خبر خوب این است که این بلوک‌های سازنده‌ی تحلیل در هنگام معامله اختیار دودویی نیز قابل استفاده‌اند!

تحلیل بنیادی

معامله اخبار

یک راه برای استفاده از تحلیل بنیادی استفاده از *استراتژی معامله اخبار* است. اگر درس ما درباره این استراتژی تجاری را گذرانده‌اید، می‌دانید که به بهترین شکل به وقایعی اعمال می‌شود که معمولاً کلی نوسان دارند. افزایش سریع در نوسانات معمولاً منجر به حرکات سریع می‌شود که می‌تواند قیمت را به سرعت افزایش یا کاهش دهد.

برای اختیارهای دودویی، این می‌تواند به ویژه زمانی موثر باشد که اختیارهای بالا/پایین ساده را معامله کنید. هر چه باشد، فقط باید بدانید قیمت ممکن است واکنش بهتر/بدتر به داده‌های مورد انتظار نشان دهد و واکنش ممکن است چقدر قوی باشد. فقط باید مطمئن باشید که قیمت می‌تواند به قیمت توافق اختیاری که خریداری کردید برسد.

برای مثال، قصد دارید گزارش فروش خرده‌فروشی استرالیا را معامله کنید. فرض کنید سوگیری صعودی درباره نتایج دارید. احتمالش هست که نتیجه‌ی بهتر از حد انتظار موجب رسیدن دلار استرالیا به سقف‌های جدید شود، بنابراین می‌خواهید اختیار «خرید» را در AUD/USD خریداری کنید.



حالا فرض کنید که همانطور که انتظار می‌رود، نتیجه بهتر از حد انتظار بود. خوشبختانه، AUD/USD نیز به بالاتر از قیمت توافق افزایش یافت. زمان چکه، عزیزم!



البته هنگام معامله اخبار باید چند عامل را در نظر گرفت.

نخست پتانسیل نوسان است. هنگام معامله گزارش خبری و خرید اختیار دودویی، باید تقریباً مطمئن باشید که این رویداد موجب نوسانات کافی می‌شود به طوری که قیمت می‌تواند به قیمت توافق برسد و بالا/پایین آن سطح بماند. اگر سعی کنید گزارشی را معامله کنید که به ندرت موجب نوسان می‌شود، ضرر می‌کنید.

دوم، باید جزء زمانی اختیارهای دودویی را نیز در نظر بگیرید. به یاد داشته باشید، برای اختیارهای بالا/پایین ساده، قیمت باید به بالا یا پایین قیمت توافق در تاریخ انقضا برسد.

هنگام معامله اختیارهای دودویی و اجرای استراتژی معامله اخبار، ممکن است بخواهید اختیارهای تک لمسی را نیز در نظر بگیرید زیرا قیمت فقط باید سطح خاصی را لمس کند و نه لزوماً نزدیک آن.

همچنین می‌توانید از اختیارهای خارج از محدوده استفاده کنید اگر انتظار دارید که قیمت با حرکت قوی به دور از محدوده قبلی خود حرکت کند. با استفاده از این اختیار، لازم نیست جهتی را انتخاب کنید، فقط تصمیم بگیرید که بازار در زمان مناسب در یک جهت یا جهت دیگر حرکت می‌کند یا خیر.

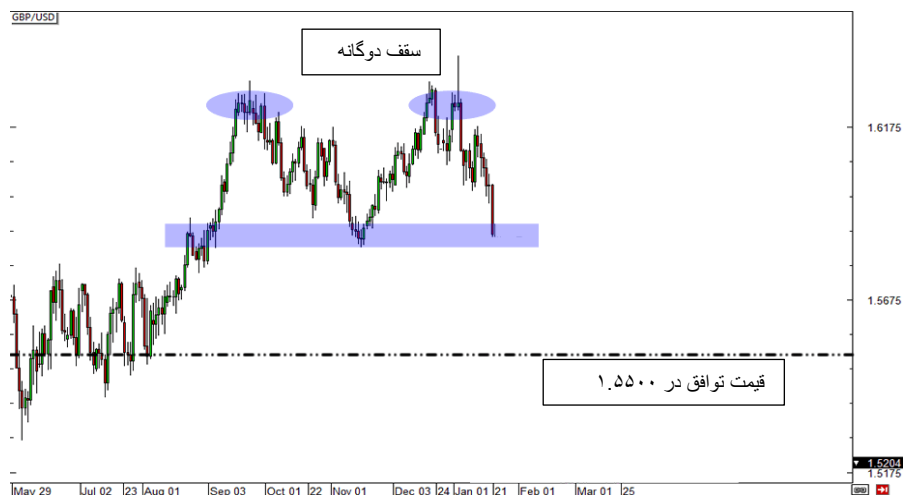
تحلیل تکنیکال

عاشق استفاده از شاخص‌های فانتزی مانند میانگین متحرک، باندهای بولینگر، و تصادفی هستید؟ وقتی قصد دارید معامله اختیارهای دودویی را انجام دهید این شاخص‌ها را در نمودار معاملات خود قرار دهید!

به یاد داشته باشید، این شاخص کمک می‌کند بسنجید که اقدام قیمت ممکن است در ادامه به کدام سمت برود. این‌ها در تمام انواع بازارهای معامله مورد استفاده قرار می‌گیرند و نه فقط ارزهای نقدی. فقط مطمئن شوید که درک خوبی از طرز کار هر شاخص قبل از وارد کردن آن در تحلیل خود دارید.

بررسی سطوح فنی و نقاط عطف همچنین ممکن است زمان معامله اختیارهای دودویی مفید واقع شوند.

اجازه دهید نگاهی به این مثال درباره GBP/USD بیندازیم.



قیمت از سقف دوگانه شکسته شده است. با این الگوی رفتاری، قیمت معمولاً به معامله پایین‌تر در فاصله برابر با ارتفاع سقف دوگانه ادامه می‌دهد.



یکی از راه‌ها برای معامله این حالت گرفتن معامله تک لمسی است. اگر قیمت توافقی که کارگزار پیشنهاد می‌دهد بین ۱.۵۴۵۰-۱.۵۵۵۰ است که ارتفاع سقف دوگانه است، خریدن اختیار «فروش» ممکن است ارزش ملاحظه را داشته باشد.

تحلیل تمایلات

تحلیل تمایلات یعنی اندازه‌گیری احساس فعلی بازار با توجه به جریان‌های ریسک وسیع. آیا معامله‌گران دارای اعتماد به نفس در خرید دارایی‌های پر ریسکند یا ترجیح می‌دهند با خرید دارایی‌های مطمئن یا نقد کردن ریسک را کاهش دهند؟ این نوع تحلیل به خصوص در زمان تلاش برای استفاده از روند مفید است.

آیا USD/EUR برای سقف‌های جدید شکسته خواهد شد؟ یا فکر می‌کنید روند تکرار شونده است و حرکت به اندازه کافی وجود ندارد؟ می‌توانید از تحلیل تمایلات برای سنجش احساس بازار استفاده کنید.

اگر به نظر می‌رسد که ریسک‌پذیری هنوز در سطح بالا بدون تغییرات بالقوه در تم‌های بازار قابل مشاهده است، آنگاه احتمالاً می‌توانیم ادامه روند را ببینیم. اگر تقریباً مطمئنید که تمایلات بازار به نفع محیط ریسک خواهد بود، می‌توانید خرید اختیار «خرید» را برای ارز یا دارایی ریسکی در نظر بگیرید (برای مثال، دلار استرالیا و نیوزیلند، سهام، کالا، و غیره).

از سوی دیگر، اگر فکر می‌کنید که معکوس تمایلات در جریان است و بسته به اینکه فکر می‌کنید این حرکت چگونه تکرار می‌شود، می‌توانید خرید اختیار «خرید» را برای همان ارز یا دارایی ریسکی در نظر بگیرید.

ترکیب

مانند بازار فارکس نقدی، انتخاب نوع تحلیل برای استفاده دلخواه است زیرا ناسازگار نیستند.

در واقع، می‌توانید تمام این انواع تحلیل را ترکیب کنید تا پایه هر معامله‌ای را که انجام می‌دهید تشکیل دهید. اصول می‌توانند به شما سوگیری برای جهت حرکت بدهند، در حالی که تحلیل تکنیکال به تعیین احتمال رسیدن بازار، شکست و پیدا کردن حمایت/مقاومت با قیمت خاصی کمک می‌کند. در عین حال، تحلیل تمایلات به شما اطلاع می‌دهد که در حالت ریسکی یا بدون ریسکید.

در پایان، کلید مهم برای شما یادگرفتن از اشتباهات و کسب تجربه است. با گذشت زمان، این فرایند به شما کمک می‌کند تحلیل خود را تنظیم کنید و شیوه‌های معامله خوب ایجاد کنید.

آیا اختیارات دوتایی تحت نظارتند؟

معامله اختیارات دودویی بچه جدید در بلوک است و توجه ناظران را به تازگی جلب کرده است زیرا اکنون توسط بسیاری از کارگزاران ارائه می‌شود، هم قدیمی و هم جدید در صنعت.

بر خلاف بازار فارکس نقدی، که توسط CFTC، NFA یا سایر سازمان‌های نظارتی خارجی نظارت می‌شود، در حال حاضر ناظران زیادی برای نظارت بر معاملات اختیار دودویی وجود ندارد.



البته، با کسب محبوبیت اختیارات دودویی، ایجاد مقررات برای این روش نسبتاً جدید معامله شروع شده است. کمیسیون بورس و اوراق بهادار قبرس (CySEC) اولین سازمان نظارتی برای معامله اختیار دودویی به عنوان ابزار مالی در ماه می ۲۰۱۲ بود.

در آمریکا، یک کارگزار ارشد اختیار دودویی، یعنی Banc de Binary، ابتکار عمل به خرج داد تا مقررات را از CFTC برای عملیات خود بگیرد. انتظار می‌رود سایر کارگزاران اختیار دودویی از آن مجموعه پیروی کنند.


در سراسر جهان، سایر سازمان‌های نظارتی نیز شروع به نظارت بر معامله اختیار دودویی کرده‌اند. مرجع خدمات مالی ژاپن در حال تهیه پیش نویس مقررات خود برای ژاپن، بزرگترین بازار برای این محصول، است.

در مالت، خدمات مالی مالت (MFSA) در حال انجام تریبالات برای برعهده گرفتن مسئولیت کارگزاران اختیار دودویی در آن کشور است.

در این راستا، کارگزاران تحت روش برنامه و فرایند نظارت سختگیرانه قرار می‌گیرند تا مجوز فعالیت بگیرند. از جمله الزامات احتمالی برنامه این است کارگزاران اختیارات دودویی تحت مجوز خدمات سرمایه گذاری رده ۳ قرار بگیرند و مشمول حداقل سرمایه ۷۳۰،۰۰۰ یورو باشند.

اگر قصد باز کردن حساب اختیار دودویی دارید، مطمئن شوید که این کار را با کارگزار تحت نظارت انجام می‌دهید. کارگزاران تحت نظارت معمولاً استانداردهای عملیاتی بالاتر دارند و اگر مشکلی داشته باشید (برای مثال، اجرای معامله، برداشت وجه و غیره)، قدرت بالاتری برای کمک به حل و فصل این مسائل با کارگزار دارید.

اگر چه کارگزاران بدون نظارت را نباید به طور خودکار کلاهبردار دانست اما معامله با آنها می‌تواند ریسک در بر داشته باشد مانند عدم تضمین اینکه وجوه عملیاتی شرکت جدا از بودجه مشتری نگهداری می‌شود. به علاوه، اگر مشکلی داشته باشید هیچ‌کس برای شنیدن پرونده و اقدام از طرف شما وجود نخواهد داشت.



معامله اختیارهای دودویی در فرابورس به مدت طولانی وجود داشته است، فقط جهش رشد عظیم را در چند سال گذشته تجربه کرده است. در حال حاضر، حدود ۹۰ شرکت (از جمله آنها که محصولات خود را برچسب سفید می‌زنند) نوعی خاصی از خدمت معامله اختیار دودویی ارائه می‌کنند.

بنابراین صنعت رو به رشدی است... اما چرا باید خودتان را درگیر آن کنید؟ چرا باید نوع کاملاً جدیدی از معامله را یاد بگیرید وقتی در حال یادگیری فارکس نقدی هستید؟ آیا بهتر نیست به چیزی که از قبل می‌دانید بچسبید؟

مزایا و معایب بسیاری برای هر دوی اختیار دودویی و فارکس نقدی وجود دارد. برخی از آنها را ذکر می‌کنیم انتخاب با شماست.
حداکثر ریسک

یکی از نکات عالی در مورد معامله اختیار دودویی این است که همیشه مقدار دقیق حداکثر سود یا زیان را از قبل می‌دانید. معامله‌گر حق العمل در معرض ریسک را برای ورود به معامله اختیار دودویی کنترل می‌کند و این تنها مقداری است که می‌تواند به طور کامل از دست برود. اغلب کارگزاران اختیارهای دودویی حتی به شما اجازه می‌دهند تا پس از برآورده شدن انواع خاصی از شرایط، حداکثر ضرر خود را به شدت کاهش دهید.

در مقابل، در فارکس نقدی، حتی با تعیین دستور توقف زیان، نمی‌توانید ۱۰۰ درصد مطمئن باشید که تنها مقدار از پیش محاسبه شده که را به ریسک انداختید از دست می‌دهید. اگرچه غیر محتمل است، اما همیشه این شانس وجود دارد که برخی مسائل حداکثر ریسک نهایی تان را تحت تاثیر قرار دهد مانند نوسان قیمت، کمبود نقدینگی برای اجرای دستور توقف زیان در قیمت مورد نظر، خرابی نرم افزار معاملاتی کارگزار و غیره.

انعطاف پذیری مدیریت معامله و به حداکثر رساندن پاداش

به غیر از اختیارهای بالا/پایین، بسیاری از معاملات اختیار دودویی تنها در زمان‌های خاصی از روز یا هفته در دسترسند و در بسیاری موارد قیمت توافق توسط کارگزار تعیین می‌شود.

حتی اگر ایده‌ای از رفتار بازار در بازه زمانی خاص داشته باشید، ممکن است بهترین اختیار برای اجرای آن در دسترس نباشد. در فارکس نقدی، قادر به وارد کردن دستور محدودیت برای هر قیمت یا اجرای دستور در هر زمان در طول ساعات باز بازار هستید.

از لحاظ معاملات باز موجود، برخی کارگزاران اختیارهای دودویی به شما اجازه می‌دهند تا معاملات اختیار را زود هنگام ببندید اما معمولاً تنها پس از عبور از مقدار زمان از پیش تعیین شده پس از باز شدن معامله اختیار و قبل از بسته شدن آن.

همانطور که قبلاً ذکر شد، ارزشی که به معامله‌گر برمی‌گردد بر این اساس است که بازار با پول یا بی‌پول است و البته، قسمتی به کارگزار می‌رسد.

در فارکس، می‌توانید معامله خود را در هر زمان ببندید (به جز در تعطیلات آخر هفته با اکثر کارگزاران). حتی یک ثانیه بعد از معامله، می‌توانید خارج شوید و سودها را ذخیره و زیان‌ها را کاهش دهید.

در نهایت، اگر فکر می‌کنید روند طولانی وجود دارد و می‌خواهید آن را حتی المقدور نگه دارید تا سود خود را در آن به حداکثر برسانید، می‌توانید این کار را در بازار نقدی با استفاده از تکنیک‌های توقف دنباله و تغییر مقیاس انجام دهید. در اختیار دودویی، تاریخ انقضا و تعیین سقف برای سود عوامل محدودکننده شما هستند. به محض اینکه معامله را می‌بندید یا اختیار منقضی می‌شود از معامله خارج می‌شوید. با توجه به ترجیحات مدیریت تجاری و ریسک‌تان، هر یک از این دو ابزار معامله می‌توانند بسته به مقدار زمانی که می‌خواهید در مقابل نرم افزار تجاری‌تان صرف کنید، چقدر می‌خواهید فعال باشید یا انتظاری که از رفتار بازار دارید خوب یا بد باشند.

هزینه‌های معامله

در معاملات اختیار دودویی، هیچ هزینه معامله اضافی غیر از آنچه معمولاً در پرداخت نهایی لحاظ می‌شود وجود ندارد.

در فارکس نقدی، هزینه معامله به شکل کارمزد، کمیسیون یا هر دو است. در فصل قبلی در این مورد بحث شد، اما می‌توانید آن را دوباره مرور کنید.

انتخاب‌های معامله

دیگر نکته مهم در مورد معامله اختیار دودویی این است که شما محدود به جفت ارزها نیستید مانند بسیاری از کارگزاران فارکس خرده فروشی. در حالی که جفت ارزها رایج‌ترین دارایی‌هایی هستند که می‌توانید معامله کنید، با برخی کارگزاران اختیار دودویی، ممکن است این فرصت را نیز داشته باشید تا ایده‌های خود را در تعداد محدودی از سهام منفرد، شاخص‌های سهام و حتی کالاها معامله کنید.

ریسک نوسانات


با کمال تعجب نوسانات معمولاً مشکلی در معامله اختیار دودویی نیستند. هر معامله‌ای که انجام دهید می‌تواند نوسانات ناشی از رویدادهای خاص را تحمل کند. به شرطی که نظر شما درست از آب است، لازم نیست در مورد واکنش تند و سریع بازار نگران باشید. حداکثر ریسک هنوز هم تعیین می‌شود اما حداکثر پاداش نیز هم.

با این حال، در فارکس نقدی تغییرات شدید می‌تواند بر ارزش موقعیت تا حد زیادی و به سرعت تاثیرگذار باشد که باعث می‌شود کار اضافی راه اندازی فرآیندهای مدیریت ریسک مناسب بسیار مهم شود.

خطای معامله‌گر

حاشیه خطا برای زمان ورود به معامله در معامله اختیار دودویی بسیار کوچک است. این به خاطر این واقعیت است تنها دو عمل را در اختیارهای دودویی وجود دارد: باز کردن و بستن.

دستور محدودیت برای پیگیری یا بستن یا تنظیم کردن وجود ندارد. در فارکس نقدی، معامله‌گر بی‌توجه ممکن است فراموش کند که دستورات خروج و/یا تنظیم قرار دهد که به طور بالقوه منجر به زیان بزرگ‌تر از حد مورد نظر او می‌شود.



شما موفق شدید!

شما تمام شش بخش اصلی و بسیار حجیم مدرسه ی پیپسولوژی را مطالعه کرده اید و اکنون هر چیزی را که برای تسخیر دنیای فارکس لازم است در اختیار دارید، می توانید ظرف یکی دو سال بازنشسته شوید و سپس با جت گالف استریم (Gulfstream) شخصی خود به مسافرت دور دنیا بروید؛ اینطور نیست؟

دوباره فکر کن ناشی هستی!

بخشید که حباب رویای شما را می ترکانم، اما شما تازه تا حدودی سطح مقدماتی را پشت سر گذاشته اید.

ما نمی خواهیم همه چیز را برای شما خوب و بی مشکل جلوه دهیم. پیش تر به شما گفتیم که این راه دشواری خواهد بود.

اگر ناشی هستید و درس های این مدرسه را تازگی به پایان برده اید، به احتمال زیاد به طرز وحشتناکی در داد و ستد بی تجربه هستید.

اما مشکلی نیست. بر خلاف رشته فرنگی حاضری، چیزی به عنوان معامله گر خبره ی فوری وجود ندارد. یادگیری هر چیزی که ارزش فراگیری داشته باشد، زمان بر است. به همین دلیل است که رشته فرنگی -های حاضری اصلاً طعم خوبی ندارند.

اگر مستقیم وارد بازار و داد و ستد در یک حساب فعال شوید، مانند آن است که پس از خواندن کتاب «بسکتبال برای نوآموزان» سعی کنید وارد لیگ حرفه ای NBA شوید.

شما احتمالاً تمام تلاش خود را کرده اید، فشار لازم را آورده، شکست خورده و یا پیروز شده اید و یا سعی کرده اید میانبر بزنید. اما هنوز مهارت ها یا شرایط ذهنی/فیزیکی مورد نیاز برای پیوستن به گروه حرفه ای ها را به دست نیاورده اید.

در بازارها نیز وضع به همین منوال است.



دنیای مبادلات ارزی پویا و پیچیده است و تحت کنترل گروهی از دارندگان مدارک دکترای و مدیران تجاری دانش آموخته‌ی دانشکده‌های برتر ایالات متحده قرار دارد که سرمایه‌های بسیار زیاد و تمامی ابزارهای تکنولوژیکی را که می‌توان با پول خریداری کرد، در اختیار دارند. هنگامی که وارد دنیای تجارت فارکس می‌شوید، باید آماده‌ی شیرجه زدن و درگیر شدن با بزرگترین کوسه‌ها باشید. آنها عاشق بلعیدن تازه-واردها هستند.

ترسیده‌اید؟

خوب است!

ما این کار را تنها بدین منظور انجام دادیم تا مطمئن شویم که شما می‌فهمید، حتی اگر از تمام کارهایی که می‌کنید لذت ببرید، تجارت فارکس کسب و کاری جدی است و شما هم می‌بایست چنین رویکردی نسبت به آن داشته باشید.

با تمام این حرف‌ها، هر کسی که برای یادگیری این کسب و کار اشتیاق و تعهد داشته باشد، شانس آن را دارد که سهم خود و بیشتر از آن را از این بازار به دست آورد.

بله، شما می‌توانید در این کار موفق شوید اما پیش از آغاز ماجراجویی خود در تجارت فارکس، در اینجا درس‌هایی را به شما ارائه می‌کنیم که پیش تر آنها را آموخته‌ایم و دوست داریم آنها را با شما به اشتراک بگذاریم تا در آغاز راه و گام بر داشتن در مسیر درست به شما کمک کنیم.




چرا هنوز به پول فکر
می‌کنم؟

من باید روی خود
فرایند تمرکز کنم!

ما کاری کرده‌ایم که بازار فارکس تا حد ممکن آسان و جذاب باشد تا در یادگیری و درک ابزارهای اصلی مورد استفاده در داد و ستدهای فارکس به شما کمک شود، اما به یاد داشته باشید که بهترین ابزار وقتی کارایی خود را نشان می‌دهند که در دست یک کاربر ماهر باشند. یک تابلوی نقاشی هیچ‌گاه صرفاً به خاطر قلم موی به کار رفته برای نقاشی آن به یک شاهکار زیبا تبدیل نمی‌شود. این بینش و مهارت دست یک نقاش است که یک اثر هنری را خلق می‌کند.

توپ فوتبال نیز هرگز به تنهایی نمی‌تواند راه خود را به سمت دروازه پیدا کند. بلکه توانایی مهاجم در پیش‌بینی حرکت‌های خط دفاعی، در نتیجه آرایش مناسب موقعیت بازیکنان خودی و ارسال توپ فوتبال به سمت نقطه‌ی مناسب در زمان مناسب است که باعث موفقیت می‌شود.



در پایان سال، این شاخص «عالی خنده‌آور»، سیستم [Cowabunga](#) یا «راهبرد شگفت‌انگیز» نیست که حساب شما را پر می‌کند.

این توانایی شما در بازارخوانی، اجرای راهبرد صحیح برای وضعیت خاص موجود و اعمال یکنواخت تکنیک‌های مدیریت ریسک است که انتظار می‌رود به جای شکست‌های پی در پی موفقیت‌های سودآورتری را برای شما به ارمغان بیاورد.

داد و ستد نیز همانند هنر، ورزش یا هر تلاش عملی دیگری یک مهارت چند وجهی است. ابزارها به تنهایی شما را موفق نخواهند کرد.

تلاش متمرکز برای فراگیری و بکارگیری مواردی که یاد گرفته‌اید، و نیز بررسی مستمر عملکردتان تنها مسیر موجود به سمت موفقیت است.

در ابتدا، همین فرایند یادگیری و [اقدام سنجیده](#) بایستی تمرکز اصلی فکر شما باشد نه سودها.

مثال بسکتبال را دوباره به یاد بیاورید؛ اگر هدف شما رسیدن به NBA باشد، آیا تنها از طریق بازی کردن به سطح عملکرد مد نظر خود می‌رسید؟

یا با تمرکز روی آمادگی فیزیکی، افزایش مهارت‌های مختلف (پرش، رد کردن توپ از حریف، حرکات پا، پاس دادن و غیره) در تمرین و نیز بازی کردن پیشرفت سریع‌تری خواهید داشت؟

شاید دومی درست باشد؟

فکر می‌کنید اگر مستقیم و بدون تمرین به سراغ NBA بروید، امتیازات زیادی به دست می‌آورید یا در بازی‌ها برنده می‌شوید؟

خیر. ما این گونه فکر نکردیم.

بازار را بشناسید. تکنیک‌های داد و ستد و نظام‌ها/مجموعه‌های دارای شانس بالا را فرا بگیرید.

یاد بگیرید که چگونه می‌توان با استفاده از برآورد موقعیت مناسب و متوقف کردن شکست‌ها به مدیریت ریسک پرداخت.

یاد بگیرید که چگونه می‌توان تمامی اینها را در یک بسته‌ی جامع کنار هم قرار داد.

با گذشت زمان، این فرایند شما را به سمت روش یا [سیستمی](#) رهنمون خواهد شد که به نفع شماست و زمانی است که پیروزی‌های تان در داد و ستدها بر شکست‌هایتان پیشی خواهند گرفت.

وای! اینجا چراغ جادویی وجود ندارد!



در وال استریت از هر کس که خواستید (یعنی همان دارندگان مدرک‌های دکترا در ریاضیات رایانه‌ای و فیزیک که راهبردهای الگوریتمی پیچیده‌ای را برای داد و ستد طراحی می‌کنند) بپرسید چرا هیچ شاخص، روش یا سیستم «چراغ جادویی» وجود ندارد که نهایت سود ممکن را از زمان موجود استخراج کند، وی دو دلیل زیر را به شما ارائه خواهد کرد:

۱. شما نمی‌توانید آینده را پیش‌بینی کنید.

آیا راهی وجود دارد که از طریق آن پیش‌بینی کنید رئیس بانک مرکزی در سخنرانی خود چه مواردی را بر زبان خواهد آورد؟ یا یک سرمایه‌گذار بسیار مشهور یا مدیر یک صندوق تأمین در یک مصاحبه‌ی تلویزیونی احتمالاً از چه مواردی صحبت خواهد کرد؟

آیا می‌دانید حمله‌ی تروریستی بعدی چه زمانی خواهد بود و باعث ریسک‌گریزی می‌شود؟

در مورد حوادث طبیعی مانند زلزله یا سونامی چطور؟

لیست کاتالیزورهای پیش‌بینی نشده‌ی جابجایی بازار نامتناهی است و در صورتی که از آنها استفاده شود می‌توانند باعث نوسان بازارها و سیستم شما شوند.

توجه داشته باشید که این تنها بخشی از داد و ستد شما است و بهترین کاری که می‌توانید انجام دهید این است که آماده باشید.

برای نوسان‌های احتمالی آماده باشید. و منظور ما از این جمله آن چیزی نیست که شما فکر می‌کنید.

۲. داده‌ها بازار را به حرکت در نمی‌آورند. این کار را انسان‌ها انجام می‌دهند.

برخی اوقات داده‌ها یا زمینه‌های بازار با تغییرات قیمتی تناسبی ندارند.

چرا؟

شاید خروجی مد نظر پیش‌تر قیمت‌گذاری شده باشد؟ شاید افراد مشغول داد و ستد روی داده‌هایی که منتشر شده تمرکز نکرده باشند؟

شاید نهادی وجود داشته که موقعیت عظیمی را پوشش می‌داده و در طرف نادرست بازار قرار داشته است؟

آیا تمام عوامل حاضر در بازار مشابه یکدیگر به یک کاتالیزور پیش‌بینی نشده واکنش نشان می‌دهند؟

رفتار قیمتی به هر ترتیبی که باشد، تصمیماتی که یک معامله‌گر را برای اتخاذ یک اقدام هدایت می‌کنند، همواره منطقی یا متناظر با اطلاعات موجود نیستند.

وقتی که شما این موارد را در میلیون‌ها عامل حاضر در بازار که اهداف/راهبردهای متفاوت و حساب‌های تجاری گوناگونی دارند ضرب می‌کنید، به هیچ وجه نمی‌توان گفت که کلیت بازار در زمان مد نظر به کدام سو خواهد رفت.

شما نمی‌توانید رفتار انسانی و رویدادهای نامعلوم آتی را در یک معادله‌ی ریاضی پیچیده کمی‌سازی یا محاسبه کنید تا به طور کامل از دست ریسک‌هایی یابید.

همیشه مقداری عدم قطعیت وجود خواهد داشت و برخی اوقات نیز ممکن است شما در سمت نادرست یک جابجایی بازاری قرار بگیرید.

در واقع، خیلی اوقات پیش می‌آید که در سمت نادرست این بازار قرار بگیرید.

خیلی بعید است که بدون اشتباه در این مسیر گام بردارید.

در مورد افرادی که همواره احساس می‌کنند باید در طرف درست باشند، ما همین الآن باید به شما هشدار دهیم که ...

هیچ‌کس نمی‌تواند همیشه بازار را به طور کامل پیش‌بینی کند.

هیچ‌کس.


به هر حال در صورتی که تصمیم بگیرید لجوجانه به حرف کسی گوش نداده و دنبال کباب‌پز مقدس باشید، باز هم امید هست.

شایعاتی وجود دارند که می‌گویند اگر بتوانید اسب تک شاخی را پیدا کنید که زیر رنگین‌کمان ایستاده باشد، به یک موجود نامرئی می‌رسید که چراغ جادو و آیفون ۵ را به شما خواهد داد! موفق باشید.



موجود
نامرئی

صبور باشید. منظم بمانید



شکیبایی.

شکیبایی یک نعمت است... به خصوص در داد و ستد.

آرنولد اچ. گلاسگو، فکاهی‌نویس آمریکایی، زمانی گفت: «کلید هر چیزی صبر است. شما با گرم نگه داشتن تخم مرغ می‌توانید به جوجه برسید نه با شکستن آن».

توسعه‌ی طرح داد و ستد شما زمان‌بر خواهد بود. توسعه‌ی مهارت‌ها نیز به زمان نیاز دارد.

منتظر ماندن برای داد و ستدهای درست نیازمند شکیبایی است. ورود به یک معامله و خروج از آن در زمان مناسب نیازمند شکیبایی است. نظم.

نظم نیز یک نعمت است و معنای آن نیز انجام کارهایی است که برای پیشرفت کردن و بهتر شدن باید انجام دهید... حتی در صورتی که تمایلی به انجام آنها نداشته باشید.

منظم بودن به معنای آن است که با پژوهش و بررسی نمودارها خودتان را برای هر یک از روزها یا هفته‌های تجارت آماده کنید.

اگر یک معامله‌گر خودکار یا مکانیکی هستید، نظم برای شما به معنای استفاده از سامانه‌های پیش‌بینی و آزمایش و تلاش مداوم در راستای بهره‌گیری از راهبردها و محیط‌های مختلف هم‌زمان با تغییرات محیطی است.

و البته فراموش نکنید که برای خود یک دفتر داد و ستد داشته باشید و تمام روزهای داد و ستد خود را بررسی کنید. ثبت داد و ستدها یکی از کارهایی است که معامله‌گرهای مقلد را از معامله‌گرهای واقعی مجزا می‌کند. متأسفانه، اغلب تازه‌کارها این کار را انجام نمی‌دهند.

مفاهیم و تکنیک‌های داد و ستد ساده هستند و یادگیری آنها آسان است. چیزی که یادگیری آن دشوار به نظر می‌رسد این است که چگونه شکیبا و منظم باشیم تا کارهای درستی انجام داده و تصمیمات تجاری خوبی اتخاذ کنیم. به درستی این کار یکی از دشوارترین کارهایی است که با آن سر و کار خواهید داشت.

برای یک تازه‌کار، نشستن بیرون‌گود و تماشای تغییرات بازارها در شرایطی که منتظر بهترین موقعیت هستید به معنای از دست دادن فرصت‌ها است.

این طرز فکر به از بین رفتن شکیبایی و نظم منجر شده و باعث شکل‌گیری برخی از بدترین اشتباه‌های داد و ستد می‌شوند:

- برانگیختن معامله‌گرها
- اجازه دادن به بازنده‌ها برای فعالیت بلندمدت
- کنار گذاشتن زود هنگام برنده‌ها
- انتقام از معامله‌گرها

این اقدامات حساب شما را نابود خواهند کرد!

به یاد داشته باشید که کار شما به عنوان یک تازه‌کار این است که یاد بگیرید چگونه تصمیم‌های تجاری مناسب اتخاذ کنید و نجات پیدا کنید!

بهترین کاری که می‌توانید برای شکیبیا و منظم ماندن انجام دهید این است که به عنوان یک معامله‌گر کار خود را همانند یک ماراتون در نظر بگیرید نه یک مسابقه‌ی دوی سرعت.

این کار برنامه‌ای برای یک شبه پول‌دار شدن نیست.

بلکه تعهدی است برای ایجاد مهارت‌هایی که به شما اجازه خواهند داد در محیطی که بازار هر بار شما را در آن قرار می‌دهد به طرز سودآوری تجارت کنید.

و در اصل شما را از زنجیرهای «بشری» رها می‌کند. به جنگ قدرت برو!

اگر شکیبیا و منظم بمانید و متعهد به بهبود مستمر باشید، در این صورت نتایج کنونی شما به عنوان یک تازه‌کار فارکس احتمالاً در مقایسه با نتایج شما در زمانی که پس از سال‌ها و با پیشروی در این بازارها به یک معامله‌گر با تجربه تبدیل شدید، قابل مقایسه نخواهند بود.

یک چیز دیگر...

همیشه به یاد داشته باشید که فرصت‌های معامله‌های خوب تقریباً هر روز پیش می‌آیند!

هیچ نیازی نیست که به سمت معامله‌های بد بروید زیرا آنها باعث می‌شوند که شما از رسیدن به اهداف‌تان باز بمانید. به بهترین ایده‌های خود وفادار بمانید و اگر در شرایط جاری وجود ندارند، منتظر شرایط بعدی بمانید. اگر تبادل ارز در دنیا متوقف نشود (بزن به تخته)، در این صورت همواره در آن گوشه کنارها فرصتی وجود خواهد داشت.



کوبی برایانت، قهرمان NBA که ستاره‌ی تیم خود نیز محسوب می‌شود، روزی ۱۰۰۰ پرتاب تمرینی انجام می‌دهد تا شانس خود را برای ۲۰ تا ۳۰ پرتابی که در بازی به دست می‌آورد افزایش دهد.

پیتون مینینگ، قهرمان NFL که ستاره‌ی تیم خود نیز محسوب می‌شود، در کنار تمرین تیمی روزانه ساعت‌های بسیاری را به تماشای نوارهای مسابقات تیم‌های حریف (حتی در زمانی که مسابقات فصل به اتمام می‌رسند) می‌گذراند تا توانایی فوق‌العاده‌ی خود برای پیش‌بینی حرکت خط دفاعی را افزایش دهد و در یک بازی ۶۰ دقیقه‌ای در هر هفته امتیاز بیشتری کسب کند.

تایگر وودز همواره در بازی‌های گلف برنده می‌شود. وی ۱۴ مسابقه‌ی بزرگ گلف و ۷۱ رویداد از رویدادهای تور PGA را برده است و این یعنی آمار او از هر بازیکن فعال دیگری بهتر است. وی پیش از آنکه نخستین رویداد حرفه‌ای خود را در آغاز ۱۸ سالگی برنده شود هر روز به صورت مرتب و منظم به مدت ۱۵ سال تمرین می‌کرد.

وجه اشتراک آشکار بین این قهرمانان این است که نه تنها کارهای لازم را انجام می‌دادند، بلکه عاشق آن کار بودند. آنها مسابقه و رقابت را دوست دارند.

اشتیاق آنها برای بازی آن قدر زیاد است که باعث می‌شود ساعت‌های بی شماری را صرف کارهای خسته‌کننده‌ای مانند تماشا کردن نوارها، تمرین‌های بسیار دشوار و غیره کنند که ممکن است برای دیگری چندان لذت‌بخش نباشند.

این کارها برای آنها جالب است!

یک بار دیگر بگوییم که ما نمی‌خواهیم همه چیز را برای شما خوب و بی مشکل جلوه دهیم. همه‌ی شما دیگر بزرگ شده‌اید.

روزهایی وجود دارند که داد و ستد بسیار ناگوار می‌شود!

ممکن است کار به جایی برسد که شما فکر کنید «اوه! لعنتی! همین الان می‌خواهم رهاش کنم».

روزهایی وجود خواهند داشت که شما هیچ راهکاری نخواهید داشت. متوجه نمی‌شوید که چرا بازار به اخبار واکنش نشان نمی‌دهد یا چرا سیستم مکانیکی شما به درستی کار نمی‌کند.

روزهایی وجود خواهند داشت که بی نهایت احساس تنبلی خواهید کرد. احساس می‌کنید که تمایلی به ثبت و بررسی معامله‌های خود ندارید. به ما اعتماد کنید، بسیاری از این قبیل روزها را تجربه خواهید کرد. به خصوص در ابتدای مسیر.

در چنین روزهایی، «عشق ورزیدن به این بازی» است که شما را نسبت به کارهایی که باید برای تبدیل شدن به یک معامله‌گر خوب انجام دهید، تشویق خواهد کرد.

برای تبدیل شدن به یک معامله‌گر خوب، به بهره‌ی هوشی یک نابغه، مدرک دانشگاهی از دانشگاه‌های برتر نیاز ندارید و اصلاً لازم نیست که سه دست و سه چشم داشته باشید.

این کار نیازمند صرف وقت است؛ بایستی ساعت‌های بسیار زیادی را صرف بررسی بازار، زمان نمودار و تمرین سنجیده برای معامله‌ی خوب بکنید. اگر چالش‌های معامله در بازار را بپذیرید و از حل کردن آنها لذت ببرید، احتمال نجات یافتن و موفق شدن شما بسیار زیاد خواهد بود. بسیار خوب، روند کار بدین ترتیب است. از حوصله‌ی شما و پشت سر گذاشتن درس‌های مدرسه سپاسگزاریم.

ما واقعاً تشکر می‌کنیم که تصمیم گرفته‌اید مسیر معامله‌ی فارکس خود را با ما آغاز کنید.

پس از تنظیم همه چیز و آماده شدن برای داد و ستد، از اینجا به بعد همه چیز به خود شما بستگی دارد.

قدم به قدم پیش بروید.

هیچگاه پیشرفت روزانه را کنار نگذارید تا بتوانید روز به روز زندگی خود را بهتر کنید.

موفق باشید و تجارت خوبی داشته باشید!

